



A fényűző felületek és a lenyűgöző dizájn egyaránt jellemzik a cityplus termékcsalád csaptelepeit. Az új LAUFEN csaptelep kollekció a városi életet ünnepli.


German
Design Award
SPECIAL
MENTION 2015



reddot design award
winner 2013

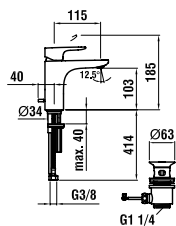


31175.1.004.111.1

Mosdó csaptelep, merev 115 mm-es kifolyócső, húzórudas lefolyószeleppel

31175.1.004.110.1

Mosdó csaptelep, merev 115 mm-es kifolyócső, húzórudas lefolyószelep nélkül

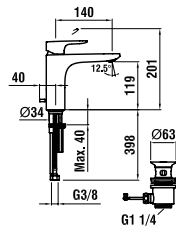


31175.1.004.121.1

Mosdó csaptelep, merev 140 mm-es kifolyócső, húzórudas lefolyószeleppel

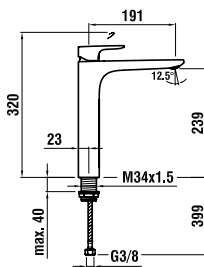
31175.1.004.120.1

Mosdó csaptelep, merev 140 mm-es kifolyócső, húzórudas lefolyószelep nélkül



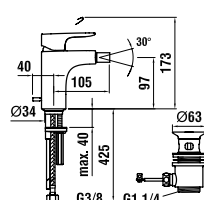
31175.8.004.130.1

Oszlopos mosdó csaptelep, merev 191 mm-es kifolyócső, húzórudas lefolyószelep nélkül



34175.1.004.111.1

Bidé csaptelep, merev kifolyócső, húzórudas lefolyószeleppel

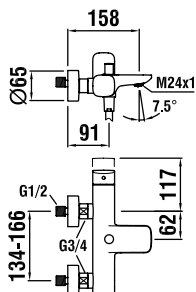


32175.7.004.136.1

Kád-zuhany csaptelep, kompletten, 1500 mm-es flexibilis tömlővel és MyCity100 kézi zuhannyal

32175.7.004.400.1

Fenti csaptelep, fittingekkel, tartozékok nélkül

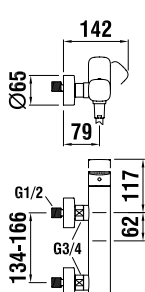


33175.7.004.136.1

Zuhany csaptelep, kompletten 1500 mm-es rugalmas tömlővel és MyCity100 kézi zuhannyal

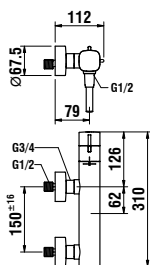
33175.7.004.400.1

Fenti csaptelep, fittingekkel, tartozékok nélkül



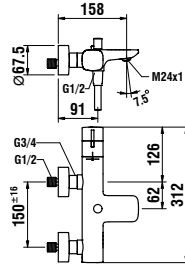
33375.7.004.400.1

Fenti csaptelep, fittingekkel, tartozékok nélkül



32375.7.004.400.1

Fenti csaptelep, fittingekkel, tartozékok nélkül

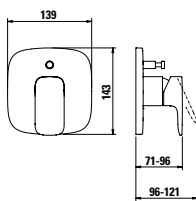


32175.6.004.000.1

Falba építhető kád-zuhany csaptelep falon kívüli része, Simibox Standard & Light-hoz, 2 kimenettel a kevert vízre, automatikus zuhanyváltóval, Ecototal kerámia betéttel

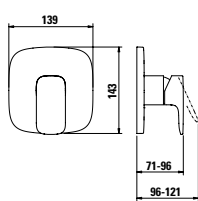
32175.6.004.010.1

Fenti szerelvény, légbeszívó szeleppel



33175.6.004.000.1

Falba építhető zuhany csaptelep falon kívüli része, Simibox Standard & Light-hoz, Ecototal kerámia betéttel

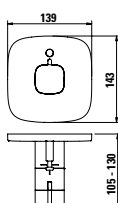


32375.6.004.000.1

citytherm termosztátos falba építhető kád-zuhany csaptelep falon kívüli része, Simibox Standard & Light-hoz, 2 kimenettel a kevert vízre, automatikus zuhanyváltóval,

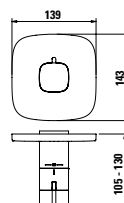
32375.6.004.010.1

Fenti szerelvény, légbeszívó szeleppel



33375.6.004.000.1

citytherm termosztátos falba építhető zuhany csaptelep falon kívüli része, Simibox Standard & Light-hoz



Technical drawing of the shower set showing side and front views with dimensions:

- Side View Dimensions:
 - Top horizontal distance: 630
 - Distance from wall to shower head: 480
 - Shower head diameter: $\varnothing 65$
 - Distance from wall to shower head: 80
 - Connection sizes: G1/2, G3/4
 - Total height: 950
 - Distance from floor to shower head: 1100
- Front View Dimensions:
 - Shower head width: 300
 - Distance from wall to shower head: 82
 - Distance from wall to shower head: 1083
 - Distance from wall to shower head: 126
 - Distance from wall to shower head: 134-166
 - Distance from wall to shower head: 62
 - Distance from wall to shower head: 310

Technical drawing of the G1 1/4 faucet showing dimensions: 140, 40, 12.5°, 201, 119, 398, Ø34, Max. 40, G3/8, Ø63, and G1 1/4.

Technical drawing of the upper part of the pump assembly. Dimensions include: total height 255, distance from base to top of pump body 40, distance from base to top of pump head 88, top diameter $\varnothing 30$, pump head diameter $\varnothing 40$, pump head thread G1/2, and base diameter $\varnothing 67$. A horizontal dimension of 92 is shown at the top. A break symbol is present at the bottom of the base.

Technical drawing of a tapered rod. The total length is 185mm. The tapered section has a length of 20-50mm. The rod has a G1/2 threaded end and an M24x1 threaded end. The taper angle is 15°.

Toldógyűrű zuhanyrózsához, 30 mm