



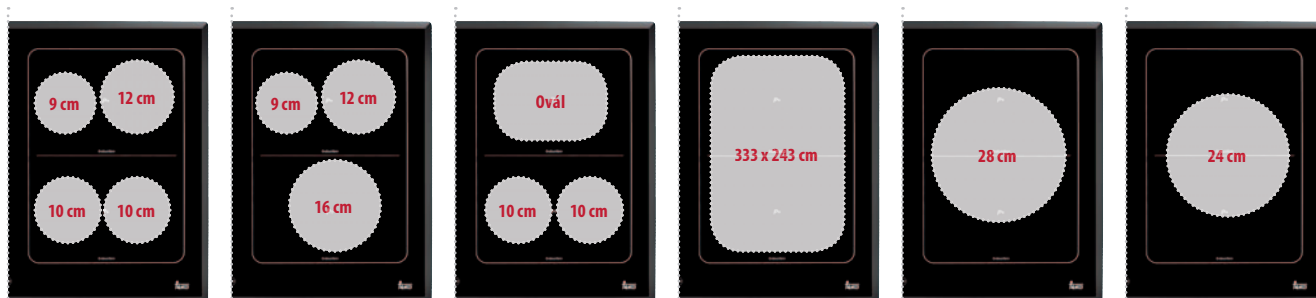
FŐZŐLAPOK

High-tech megoldások és
avan-garde design az Ön konyhájában



Teka Flex: 30%-kal nagyobb extra főzőfelület

Teka Flex indukciós zónák 280 x 385 mm. Lehetséges példák.



Formát adunk konyhájának

A különleges geometriai formájú főzőlapok területén, legyen szó akár indukciós, akár pedig üvegkerámia főzőlapokról, a Teka rendelkezik a legszélesebb és legvonzóbb termékkínálattal a piacon. Szintén széles palettát kínál a hosszanti kialakítású főzőlapokból is, melyek értékes munkafelületet, kényelmesebb főzési pozíciót és a páraelszívó hatásfokának növekedését biztosítják.



Slider érintő gombok (Touch Slider)

A slider érintő paneleknek köszönhetően a főzési hatások beállítása még soha nem volt ilyen egyszerű, legyen szó akár üvegkerámia, akár az indukciós főzőlapokról. A piramis kialakítású panel forma pedig a főzőlap esztétikai megjelenését emeli.



Teka főzőlapok: Indukciós főzőlap, mellyel megválasztható az egyes ételek energiaszükséglete

Sokoldalúság főzés közben:



MELEGTARTÓ FUNKCIÓ

A melegentartó funkció alacsony energia használatával lehetővé teszi, hogy az elkészült ételeket melegen tartsuk (60-70°C) tálalásig.



STOP & GO: PILLANAT ÁLLJ

A Stop&Go egy nagyon hasznos funkció, mely lehetővé teszi, hogy egy érintéssel megszakítsuk a főzési folyamatot anélkül, hogy a főzőlapot újra kéne indítani. Ha megérintjük a Stop szenzort a főzőlap lekapcsol, mellyel megelőzhető, hogy leégjen az étel. Max. 10 percig melegen tartja, majd egy gombnyomással folytatódhat tovább a főzés.



DUPLA BIZTONSÁGI BLOKKOLÓ RENDSZER

Más gyártóktól eltérően a Teka érintőgombos (Touch Control) üvegkerámia főzőlapjai 2 biztonsági rendszerrel rendelkeznek, mely megakadályozza a főzőlap hibás bekapcsolódását, ezzel elkerülve a lehetséges tüzek és égések kockázatát. A dupla védelmi rendszernek köszönhetően a Teka főzőlapok az egyik legbiztonságosabb érintésvezérlésű üveg főzőlapok.



SZINKRON FUNKCIÓ

Idéntől megtalálható a kínálatban az új szinkron funkciós indukciós főzőlap, melyeken egyszerre lehet aktiválni két főzőfelületet, hogy egy nagy főzőzónát kapjunk.



Teka Indukció: tisztább, biztonságosabb és sokkal funkcionálisabb

A Teka indukciós főzőlapokon **az edény egy mágneses mező aktiválásával melegszik fel, mely a hőt közvetlenül az edény aljának adja át.**

EGYSZERŰ FELSZERELÉS: Üvegkerámia főzőlapjaink olyan felfogatókkal és szigetelő elemekkel vannak ellátva, melyek lehetővé teszik, hogy bármely konyhai berendezés, pl. mosogatógépek, hőlégkeveréses sütők, evőeszköztartó fiókok fölé bármilyen megkötés nélkül beszereljük.



POWER PLUS

A Power Plus funkció lehetővé teszi, hogy a főzőteljesítményt, modelltől függően, akár 70%-kal növeljük, elérve a 3.700 W-t, egy vagy több főzőzónán, maximum 10 percig. Ez a megoldás ideális gyors forraláshoz, húsok erős intenzív sütéséhez, vagy folyadékok gyors felmelegítéséhez.



FŐZÉSI IDŐTARTAMOK EGYMÁSTÓL FÜGGETLEN

PROGRAMOZÁSA

Mindegyik indukciós főzőlapunk rendelkezik főzési időt beállító programmal. Ez egy akusztikus jelző, mely 99 perces időtartamig állítható be és segítségével az összes főzőelemet egyidejűleg be lehet programozni.



Teka indukciós egység: egy lépéssel előre

A Teka Kutatás-Fejlesztés részlege két újdonságot fejlesztett ki. Az egyik egy olyan innovatív indukciós egység, mely alacsony működési zajszintet eredményez, a másik pedig az edény felismerő rendszer. Ezek a főzőlapok emellett Fondü funkcióval is rendelkeznek, mely lehetővé teszi az ideális sajt és csokoládé olvasztást.



Edény felismerő rendszer

Ez az innovatív rendszer, mely az indukciós egységeinkbe került beépítésre, egyedülálló a Teka indukciós főzőlap palettáján. Lehetővé teszi, hogy a kiválasztott teljesítményt bármely főzőzónában az edény méretétől függetlenül elérjük.

Ez az exkluzív rendszer is azt bizonyítja, hogy a Teka folyamatosan újít annak érdekében, hogy megkönnyítse edényeink hatékony használatát.

iQuick Boiling®

Az iQuick Boiling a Teka által kifejlesztett exkluzív rendszer. Az indukciós főzőlap olyan forráspont ellenőrzési funkcióval van ellátva, mely az edény érzékelését követően maximum teljesítményen kezdi forralni a vizet.

Amikor a víz eléri a forráspontot, a rendszer erre hangjelzéssel figyelmezteti a felhasználót.

Ezzel egy időben automatikusan visszaveszi a teljesítményt, anélkül, hogy a felhasználónak be kellene avatkoznia, így fenntartja az állandó forráspontot és az energiafelhasználást is kontrollálja.

Indukciós beépíthető főzőlapok



MODEL IRS 643

Kód: 10208694

Funkciók



MÉRETEK:

- 510 mm
- 600 mm

Indukciós főzőlap

- Érintógombos kezelőpanel
- Csiszolt szélű kerámialap (Facette), keret nélkül
- Slider érintógombok hangjelzéssel és gyerekszárrel
- iQuick boiling forraló automatika
- Szinkron funkció
- Melegentartó funkció
- Minden főzőfelület külön-külön programozható
- Időzítő funkció hangjelzéssel
- Teljesítménynövelő (Power) (1800/2500/3700W)
- Pillanat állj (Stop&Go) funkció
- Edényfelismerő rendszer
- 4 főzőzóna
- Maradékhő kijelzés
- Maximális teljesítmény 7400W



MODEL IRF 641

Kód: 10210042

Funkciók

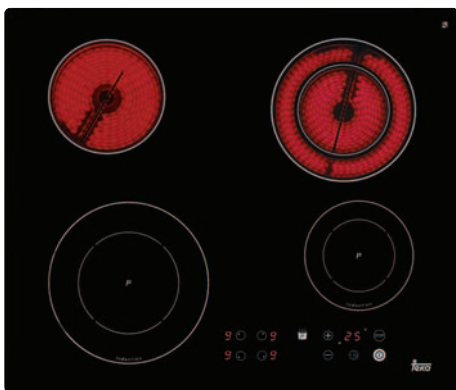


MÉRETEK:

- 510 mm
- 600 mm

Indukciós főzőlap

- Érintógombos kezelőpanel
- Csiszolt szélű kerámialap (Facette), keret nélkül
- Slider érintógombok hangjelzéssel és gyerekszárrel
- Szinkron funkció
- Minden főzőfelület külön-külön programozható
- Teljesítménynövelő (Power) (1800/3000/2300W)
- Edényfelismerő rendszer
- 4 főzőzóna
- Maradékhő kijelzés
- Maximális teljesítmény 6400W



MODEL GKST 60 Z I2 FB SELECT

Kód: 080138

Funkciók




MÉRETEK:

- 504 mm
- 574 mm

Indukciós főzőlap

- 4 főzőfelület - 2 indukciós, 2 high light
- Érintógombok (Touch Control)
- Elektronikus termosztát
- Forraló automatika
- Melegentartó funkció
- Maradékhő kijelző
- Teljesítménynövelő (Power)
- Programozható főzési idő - minden zónára külön
- Pillanat állj (Stop&Go) funkció
- Hűtőventillátor
- Gyerekszár
- Vágott szélű kerámialap, keret nélkül
- Maximális teljesítmény: 6600W
- Méretek: (SzxMaxMé) 574x55x504 mm



MODEL IB 6040 / IR 6040

Kód: 10210067 / 10210068

Funkciók



MÉRETEK:

- 510 mm
- 600 mm

Indukciós főzőlap

- IB - csiszolt széllel (facette)
- IR - hagyományos vágott szél
- 4 indukciós főzőfelület
- Érintógombok - Touch Control
- Edényfelismerő rendszer
- Melegentartó funkció
- Teljesítménynövelő (Power) minden zónán
- Túlmelegedés elleni védelem
- Programozható főzési idő - minden zónára külön
- Maradék hő kijelzés
- Power management funkció
- Maximális teljesítmény: 7 200W

Power management funkció:

- Ez a funkció lehetővé teszi, hogy a felhasználó maga állítsa be a főzőlap maximális áramfelvételét.



Kód: 10210042

Beépíthető üvegkerámia főzőlapok



MODEL VR TC 95

Kód: 40206060

Funkciók



MÉRETEK:

520 mm

950 mm

Üvegkerámia főzőlap

- Érintógombos kezelőpanel
- Csiszolt szélű kerámialap (Facette), keret nélkül
- Érintógombok hangjelzéssel és gyerekszárrel
- Méretek 950 x 520 mm
- Pillanat állj (Stop&Go) funkció
- Programozható főzési idő
- Gyerekszár
- Forraló automatika
- 4 főzőzóna:
 - 2 high light (180 mm ø)
 - 1 dupla high light (120/180 mm ø)
 - 1 tripla high light (120/180/210 mm ø)
- Maradékhő kijelzés
- Maximális teljesítmény 7600W



MODEL TR 951

Kód: 10210002

Funkciók




MÉRETEK:

510 mm

900 mm

Üvegkerámia főzőlap

- Érintógombos kezelőpanel
- Csiszolt szél
- Méretek 900 x 510 mm
- Érintógombok hangjelzéssel és gyerekszárrel
- Programozható főzési idő
- Minden főzőfelület külön-külön programozható
- Forraló automatika
- Pillanat állj (Stop&Go) funkció
- 5 főzőzóna:
 - 1 nagyméretű high light tripla zóna (145/210/270 mm ø)
 - 1 high light dupla zóna (120/180 mm ø)
 - 1 high light főzőzóna (180 mm ø)
 - 1 high light főzőzóna (160 mm ø)
 - 1 high light főzőzóna (145 mm ø)
- Maradékhő kijelzés
- Maximális teljesítmény 8900W



MODEL TR 642

Kód: 10210001

Funkciók




MÉRETEK:

510 mm

600 mm

Üvegkerámia főzőlap

- Érintógombos kezelőpanel
- Csiszolt szélű kerámialap (Facette), keret nélkül
- Méret: 600 x 510 mm
- Érintógombok hangjelzéssel és gyerekszárrel
- Programozható főzési idő
- Időzítő funkció hangjelzéssel
- Forraló automatika
- Pillanat állj (Stop&Go) funkció
- 4 főzőzóna:
 - 1 high light tripla zóna (120/180/210 mm ø)
 - 1 bővíthető ovális zóna (170 x 265 mm ø)
 - 2 high light főzőzóna (145 mm ø)
- Maradékhő kijelzés
- Maximális teljesítmény 6900W



MODEL TRS 645

Kód: 10208664

Funkciók




MÉRETEK:

510 mm

600 mm

Üvegkerámia főzőlap

- Érintógombos kezelőpanel
- Csiszolt szélű kerámialap (Facette), keret nélkül
- Méret: 600 x 510 mm
- Slider érintógombok hangjelzéssel és gyerekzárral
- Programozható főzési idő
- Forraló automatika
- 4 főzőzóna:
 - 1 high light dupla zóna (180/210 mm Ø)
 - 1 high light főzőzóna (180 mm Ø)
 - 2 high light főzőzóna (145 mm Ø)
- Maradékhő kijelzés
- Maximális teljesítmény 6200W



MODEL TB 641

Kód: 10210630

Funkciók




MÉRETEK:

510 mm

600 mm

Üvegkerámia főzőlap

- Érintógombos kezelőpanel
- Vágott szélű kerámialap, keret nélkül
- Méret: 600 x 510 mm
- Érintógombok hangjelzéssel és gyerekzárral
- Programozható főzési idő
- Időzítő funkció hangjelzéssel
- Forraló automatika
- 4 főzőzóna:
 - 1 high light dupla zóna (180/210 mm Ø)
 - 1 high light főzőzóna (180 mm Ø)
 - 2 high light főzőzóna (145 mm Ø)
- Maradékhő kijelzés
- Maximális teljesítmény 6200W



MODEL TB 600

Kód: 10208021

Funkciók



MÉRETEK:


510 mm

600 mm

Üvegkerámia főzőlap

- Érintógombos kezelőpanel
- Vágott szélű kerámialap, keret nélkül
- Méret: 600 x 510 mm
- Érintógombok hangjelzéssel és gyerekzárral
- Forraló automatika
- 4 főzőzóna:
 - 1 high light főzőzóna (210 mm Ø)
 - 1 high light főzőzóna (180 mm Ø)
 - 2 high light főzőzóna (145 mm Ø)
- Maradékhő kijelzés
- Maximális teljesítmény 6300W

Domino



MODEL IR 321

Kód: 10208093

Funkciók




MÉRETEK:

300 mm

520 mm

Indukciós főzőlap

- Érintógombos kezelőpanel
- Csiszolt szélű kerámialap (Facette), keret nélkül
- Méretek 300 x 520 mm
- Érintógombok hangjelzéssel és gyerekszárrel
- Programozható főzési idő
- Minden főzőfelület külön-külön programozható
- Időzítő funkció hangjelzéssel
- Teljesítménynövelő (Power) (1800/3000W)
- Edényfelismerő rendszer
- Maradékhő kijelzés
- Maximális teljesítmény 3200W



MODEL VT TC 2P.1

Kód: 40204301

Funkciók



MÉRETEK:

520 mm

300 mm

Üvegkerámia főzőlap

- Érintógombos kezelőpanel
- Csiszolt szélű kerámialap (Facette), keret nélkül
- Méretek 300 x 520 mm
- Érintógombok hangjelzéssel és gyerekszárrel
- Programozható főzési idő
- Minden főzőfelület külön-külön programozható
- 2 főzőzóna:
 - 1 high light dupla zóna (120/180 mm Ø)
 - 1 high light főzőzóna (145 mm Ø)
- Maradékhő kijelzés
- Maximális teljesítmény 2900W



MODEL VM 30 2P

Kód: 10208609

MÉRETEK:

510 mm

300 mm

Üvegkerámia főzőlap

- Beépített fém színű kezelógombok
- Rozsdamentes acél keret
- Méretek 300 x 510 mm
- 2 főzőzóna:
 - 1 főzőzóna (Ø 180 mm)
 - 1 főzőzóna (Ø 145 mm)
- Maradékhő kijelzés
- Maximális teljesítmény 2900W



MODEL **EM 30 2P**

Kód: 10209611

MÉRETEK:

- ✎ 510 mm
- ✎ 300 mm

Elektromos főzőlap

- Beépített fém színű kezelőgombok
- Rozsdamentes acél
- Méretek 300 x 510 mm
- 2 főzőzóna:
 - 1 elektromos lap (Ø 145 mm – 1500W)
 - 1 elektromos lap (Ø 180 mm – 1500W)
- Üzemellenőrző lámpa
- Maximális teljesítmény 3000W



❖ Beépíthető gázfőzőlapok



MODEL CGW LUX 70 5G TR

Kód: 40215703

Funkciók

AI

AL

TR

Szín: GLASS

MÉRETEK:

510 mm

710 mm

Gázfőzőlap üvegkerámia felületen

- Beépített matt fekete kezelógombok
- Öntöttvas rácsok
- 5 db gázégő fekete edzett üvegkerámia felületen
- Elektromos szikragyújtás
- Égésbiztosító
- 5 Főzőzóna:
 - 1 wok gázégő (4 kW)
 - 1 gyorsfőző gázégő (2,7 kW)
 - 1 gyorsfőző gázégő (1,75 kW)
 - 1 gyorsfőző gázégő (1,4 kW)
 - 1 mokka gázégő (1 kW)



MODEL CGW LUX 60 4G

Kód: 40216109

Funkciók

AI

AL

Szín: GLASS

MÉRETEK:

510 mm

610 mm

Gázfőzőlap üvegkerámia felületen

- Beépített matt fekete kezelógombok
- Öntöttvas rácsok
- 4 db gázégő fekete edzett üvegkerámia felületen
- Elektromos szikragyújtás
- Égésbiztosító
- 4 főzőzóna:
 - 1 gyorsfőző gázégő (2,8 kW)
 - 1 normál gázégő (1,75 kW)
 - 1 normál gázégő (1,4 kW)
 - 1 mokka gázégő (1 kW)



MODEL HF LUX 60 4G

Kód: 40229040

Funkciók

AI

AL

Szín: GLASS

MÉRETEK:

510 mm

610 mm

Gázfőzőlap üvegkerámia felületen

- Beépített kezelógombok
- Zománcozott égőfejek és rácsok
- 4 gázégő fekete üvegkerámia felületen
- Elektromos szikragyújtás
- Égésbiztosító
- 4 főzőzóna:
 - 1 gyorsfőző gázégő (2,8 kW)
 - 1 gyorsfőző gázégő (1,75 kW)
 - 1 gyorsfőző gázégő (1,4 kW)
 - 1 mokka gázégő (1 kW)



MODEL EX 70 5G TR

Kód: 40223080

Funkciók

AI

AL

TR

Szín: ROZSDAMENTES ACÉL

MÉRETEK:

500 mm

680 mm

Gáz főzőlap

- Beépített fém színű kezelőgombok
- Öntöttvas rácsok és égőfejek
- Háromkörös (WOK) gázégő
- Rozsdamentes acél
- A kezelőgombok színe harmonizál a többi Teka készülékkel
- Elektromos szikragyújtás
- Égésbiztosító
- 5 főzőzóna:
 - 1 háromkörös (WOK) gázégő (3,1 kW)
 - 1 gyorsfűző gázégő (2,8 kW)
 - 2 gyorsfűző gázégő (2,8 kW)
 - 1 mokka gázégő (1 kW)



MODEL EH 60 4G TR

Kód: 40225044

Funkciók

AI

AL

TR

Szín: ANTRACIT (AT)

AT ob

(Antracit / „old Brass” oxidált réz színű)

MÉRETEK:

500 mm

580 mm

Rusztikus gáz főzőlap

- Szín: antracit
- „Old brass” oxidált réz színű kezelőgombok
- Öntöttvas rácsok és égőfejek
- Méretek 580 x 500 mm
- Elektromos szikragyújtás
- Égésbiztosító
- 4 főzőzóna:
 - 1 háromkörös (WOK) gázégő (3,5 kW)
 - 1 gyorsfűző gázégő (3 kW)
 - 1 gyorsfűző gázégő (1,75 kW)
 - 1 mokka gázégő (1 kW)



MODEL EH 60 4G TR

Kód: 40225042

Funkciók

AI

AL

TR

Szín: BEIGE (BG)

BG OB (bézs / „old Brass” oxidált réz színű)

MÉRETEK:

500 mm

580 mm

Rusztikus gáz főzőlap

- Szín: bézs
- „Old brass” oxidált réz színű kezelőgombok
- Öntöttvas rácsok és égőfejek
- Méretek 580 x 500 mm
- Elektromos szikragyújtás
- Égésbiztosító
- 4 főzőzóna:
 - 1 háromkörös (WOK) gázégő (3,5 kW)
 - 1 gyorsfűző gázégő (3 kW)
 - 1 gyorsfűző gázégő (1,75 kW)
 - 1 mokka gázégő (1 kW)

Beépíthető gázfőzőlapok



MODEL EW 60 4G CI

Kód: 40218035

Funkciók



Szín: ROZSDAMENTES ACÉL

MÉRETEK:

500 mm

580 mm

Gáz főzőlap

- Beépítési méret
- Beépített fém színű kezelógombok
- Öntöttvas rácsok és égőfejek
- Rozsdamentes acél
- A kezelógombok színe harmonizál a többi Teka készülékkel
- Elektromos szikragyújtás
- Égésbiztosító
- 4 főzőzóna:
 - 1 gyorsfűző gázégő (2,8 kW)
 - 1 gyorsfűző gázégő (1,75 kW)
 - 1 gyorsfűző gázégő (1,4 kW)
 - 1 mokka gázégő (1 kW)



HLX 60 4G TR

MODEL HLX 60 4G / HLX 60 4G TR

Kód: 40229114 / 40229115

Funkciók



Szín: ROZSDAMENTES ACÉL

MÉRETEK:

500 mm

580 mm

Gáz főzőlap

- Beépített kezelógombok a készülék oldalán
- Zománcozott rácsok és égőfejek
- Rozsdamentes acél
- Elektromos szikragyújtás
- Égésbiztosító
- 4 főzőzóna:
 - 1 háromkörös (WOK) gázégő (3,1 kW)
 - 1 gyorsfűző gázégő (3 kW)
 - 1 gyorsfűző gázégő (1,75 kW)
 - 1 mokka gázégő (1 kW)
- 4 Főzőzóna (HLX 60 4G modell esetén):
 - 1 gyorsfűző gázégő (3 kW)
 - 2 normál gázégő (1,75 kW)
 - 1 mokka gázégő (1 kW)



HLX 60 4G



MODEL EH 60 4G

Kód: 40225053

Funkciók



Szín: ROZSDAMENTES ACÉL

MÉRETEK:

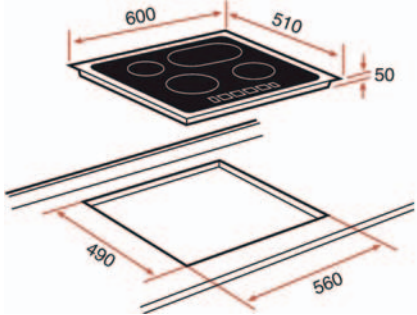
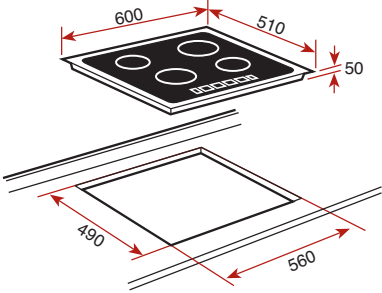
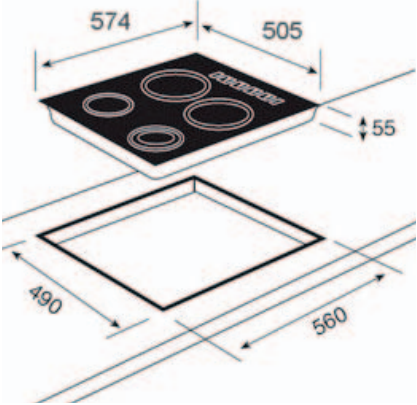
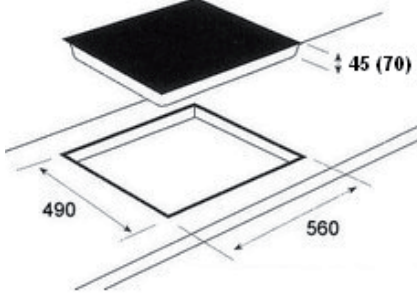
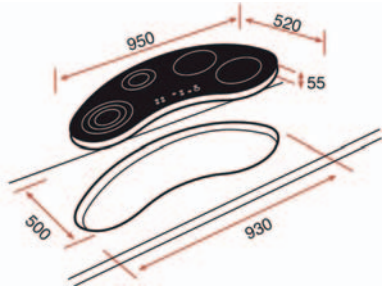
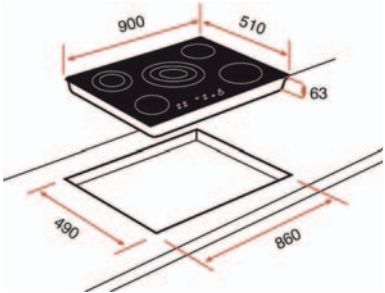
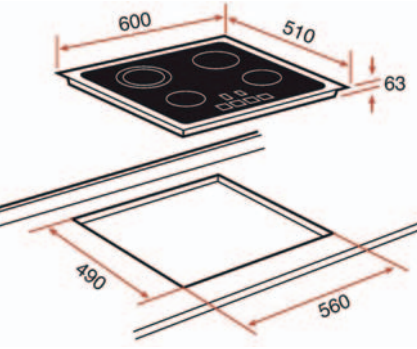
500 mm

580 mm

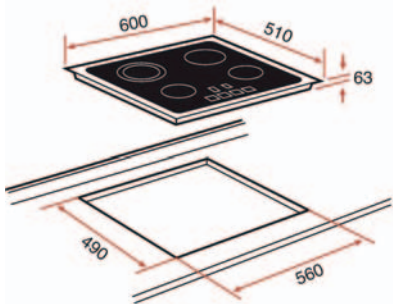
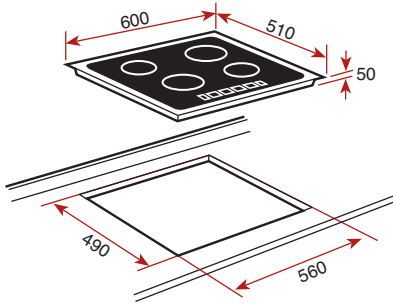
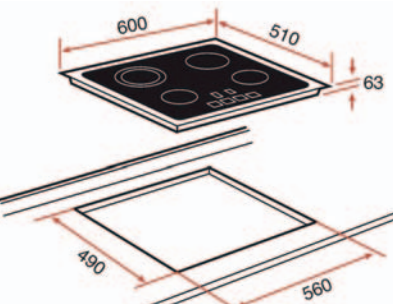
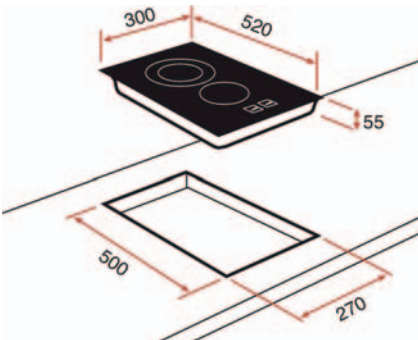
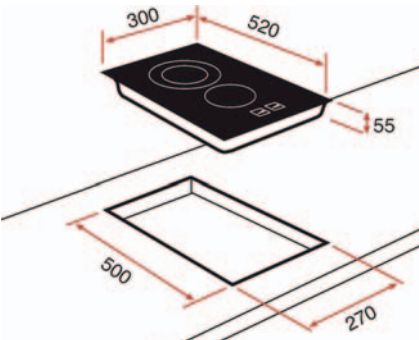
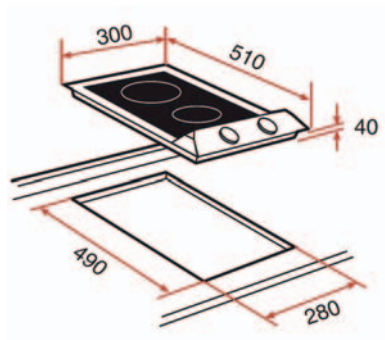
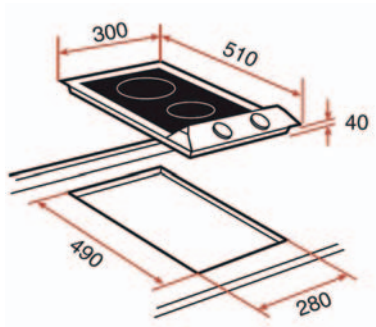
Gáz főzőlap

- Beépített kezelógombok elöl
- Öntöttvas rácsok és égőfejek
- Rozsdamentes acél
- Elektromos szikragyújtás
- Égésbiztosító
- 4 Főzőzóna:
 - 1 háromkörös (WOK) gázégő (3,5 kW)
 - 1 gyorsfűző gázégő (3 kW)
 - 1 normál gázégő (1,75 kW)
 - 1 mokka gázégő (1 kW)

» Műszaki rajzok

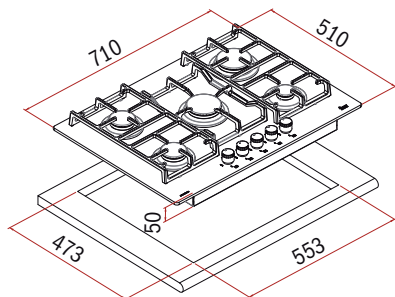
IRS 643	IRF 641	GKST 60 Z I2 FB Select
		
IB/IR 6040	VRTC 95	TR 951
		
TR 642		
		

Műszaki rajzok

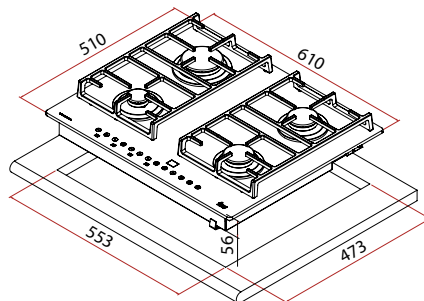
TRS 645	TB 641	TB 600
		
IR 321	VTT C 2P.1	VM 30 2P
		
EM 30 2P		
		

▼ Műszaki rajzok

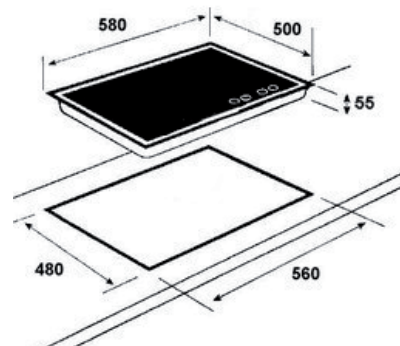
CGW Lux 70 5G TR



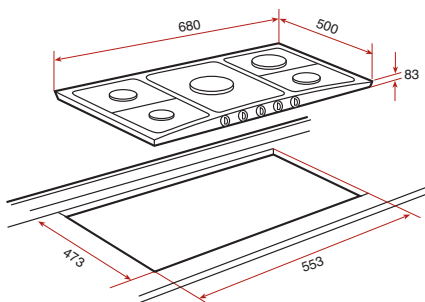
CGW Lux 60



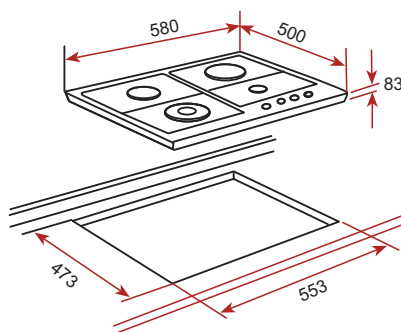
HF LUX 60 4G



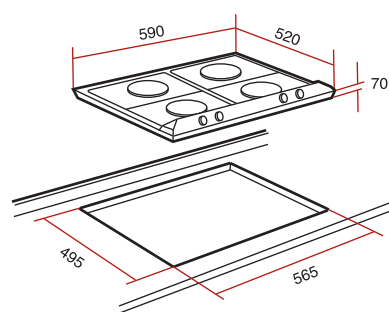
EX 70 5G TR



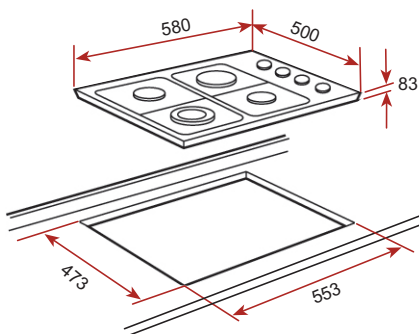
EH 60 4G TR



EW 60 4G CI



HLX 60 4G / HLX 60 4G TR



❖ Műszaki jellemzők - indukciós főzőlapok

MODELLEK	IRS 643	IRF 641	GKST 60 Z I2 FB	IB/IR 6040
MÉRETEK				
Szélesség (mm)	600	600	574	600
Mélység (mm)	510	510	505	510
BEÉPÍTÉSI MÉRETEK				
Szélesség (mm)	560	560	560	560
Mélység (mm)	490	490	490	490
Magasság (mm)	50	50	55	50
ELEKTRONIKAI JELLEMZŐK				
Elektromos csatlakozás	√	√	√	√
Frekvencia Hz	50/60	50/60	50/60	50/60
Maximális teljesítmény	7400	6400	6600	6600
Kábel hossza cm	110	110	110	110
FŐZŐZÓNÁK				
Indukciós Ø 180/270, 2.400/3.200 W	–	–	–	–
Indukciós Ø 250, 2.100/3000 W	–	–	–	–
Indukciós Ø 210, 2.200/3.200 W	–	–	1	–
Indukciós Ø 210, 2.300/3.200 W	1	–	–	1
Indukciós Ø 210, 2.100/3000 W	–	1	–	–
Indukciós Ø 200, 2.300 W	–	–	–	–
Indukciós Ø 180, 1.850/2.500 W	2	–	–	–
Indukciós Ø 180, 1.700/2.100 W	–	–	–	–
Indukciós Ø 180, 1.750/2.300 W	–	–	–	1
Indukciós Ø 160, 1.400/2000 W	–	–	–	–
Indukciós Ø 160, 1.400 W	–	–	–	–
Indukciós Ø 145, 1.400/1.800 W	1	–	–	–
Indukciós Ø 145, 1.100/1.800 W	–	1	–	–
Indukciós Ø 145, 1.200/1.500 W	–	–	1	1
Indukciós Ø 145, 1.500/2.100 W	–	–	–	1
Indukciós ovális 270x180 mm, 1.850/2.500 W	–	2	–	–
Dupla high light ø 120/180, 700/1.700 W	–	–	1	–
High light ø 145, 1.200 W	–	–	1	–
TULAJDONSÁGOK				
Érintógombok (Touch Control)	√	√	√	√
Főzőprogram	√	√	√	√
Edényfelismerés	√	√	√	√
iQuick Boiling	√	–	–	–
Szinkron funkció	√	√	–	–
Időkapcsoló - Timer	√	√	√	√
Teljesítménynövelő (Power)	√	√	√	√
Stop&Go funkció	√	–	√	–
Melegentartó funkció	√	√	√	–
Forraló automatika	√	√	√	–
BIZTONSÁGI RENDSZER				
Maradékhő kijelző (H)	√	√	√	√
Gyerekzár	√	√	√	√
Biztonsági kikapcsolás	√	√	√	√
KERÁMIALAP SZÉLE				
Csiszolt szél (Facette)	√	√	–	√ (IR 6040)
Normál szél	–	–	√	√ (IB 6040)

❖ Műszaki jellemzők - üvegkerámia főzőlapok

MODELLEK	VR TC 95	TR 951	TR 642	TRS 645	TB 641	TB 600
MÉRETEK						
Szélesség (mm)	950	900	600	600	600	600
Mélység (mm)	520	510	510	510	510	510
BEÉPÍTÉSI MÉRETEK						
Szélesség (mm)	930	860	560	560	560	560
Mélység (mm)	500	490	490	490	490	490
Magasság (mm)	55	63	63	63	63	63
ELEKTRONIKAI JELLEMZŐK						
Elektromos csatlakozás	√	√	√	√	√	√
Frekvencia Hz	50/60	50/60	50/60	50/60	50/60	50/60
Maximális teljesítmény	7600	8900	6900	6200	6200	6300
Kábel hossza cm	90	110	110	110	100	100
FŐZŐZÓNÁK						
Háromkörös Hight Light Ø 145/210/270, 1.050/1.950/2.700 W	–	1	–	–	–	–
Háromkörös Hight Light Ø 120/180/210, 800/1600/2300 W	1	–	1	–	–	–
Kétkörös high light Ø 180/210, 1.400/2.000 W	–	–	–	1	1	–
Kétkörös high light Ø 120/180, 700/1.700 W	1	1	–	–	–	–
Ovális zóna 170x265 mm.	–	–	1	–	–	–
High light Ø 210, 2.100 W	–	–	–	–	–	1
High light Ø 180, 1.800 W	2	1	–	1	1	1
High light Ø 160, 1.500 W	–	1	–	–	–	–
High light Ø 145, 1.200 W	–	1	2	2	2	2
TULAJDONSÁGOK						
Érintőgombok (Touch Control)	√	√	√	√	√	√
Főzőprogram	√	√	√	√	√	–
Időkapcsoló - Timer	√	√	√	√	√	–
Stop&Go funkció	√	√	√	–	–	–
Forraló automatika	√	√	√	√	√	√
BIZTONSÁGI RENDSZER						
Maradékhő kijelző (H)	√	√	√	√	√	√
Gyerekszár	√	√	√	√	√	√
Biztonsági kikapcsolás	√	√	√	√	√	√
KERÁMIA LAP SZÉLE						
Csiszolt szél (Facette)	√	√	√	√	–	–
Normál szél	–	–	–	–	√	√

❖ Műszaki jellemzők - Domino

MODELLEK	IR 321	VT TC 2P.1	VM 30 2P	EM 30 2P
MÉRETEK				
Szélesség (mm)	300	300	300	300
Mélység (mm)	520	520	510	510
BEÉPÍTÉSI MÉRETEK				
Szélesség (mm)	270	270	280	280
Mélység (mm)	500	500	490	490
Magasság (mm)	50	55	45	37
ELEKTRONIKAI JELLEMZŐK				
Elektromos csatlakozás	√	√	√	√
Frekvencia Hz	50/60	50/60	50/60	50/60
Maximális teljesítmény	3200	3000	2900	3000
Kábel hossza cm	110	90	135	135
GÁZGŐK TELJESÍTMÉNYE				
Indukciós Ø 210, 2.100/3000 W	1	–	–	–
Indukciós Ø 145, 1.100/1.800 W	1	–	–	–
High light Ø 120/180, 700/1.700 W	–	1	–	–
High light Ø 180, 1.800 W	–	–	1	–
High light Ø 145, 1.200 W	–	1	1	–
TULAJDONSÁGOK				
Érintőgombok (Touch Control)	√	√	–	–
Főzőprogram	√	√	–	–
Edényfelismerés	√	–	–	–
Időkapcsoló - Timer	√	√	–	–
Teljesítménynövelő (Power)	√	–	–	–
Forraló automatika	√	√	–	–
Gombok	–	–	√	√
Működés visszajelző lámpa	–	–	√	√
BIZTONSÁGI RENDSZER				
Maradékhő kijelző (H)	√	√	–	–
KERÁMIA LAP SZÉLE				
Rozsdamentes acél keret	–	–	√	√
Normál szél	√	√	–	–

❖ Műszaki jellemzők - gázfőzőlapok

MODELLEK	CGW Lux 70 5G TR	CGW Lux 60	HF Lux 60 4G	EX 70 5G TR	EH 60 4G TR	EW 60 4G CI	HLX 60 4G
MÉRETEK							
Szélesség (mm)	710	610	580	680	580	590	580
Mélység (mm)	510	510	500	500	500	520	500
BEÉPÍTÉSI MÉRETEK							
Szélesség (mm)	553	553	560	553	553	565	553
Mélység (mm)	473	473	480	473	473	495	473
Magasság (mm)	54	54	55	83	83	70	35
ELEKTRONIKAI JELLEMZŐK							
Elektromos csatlakozás	√	√	√	√	√	√	√
Frekvencia Hz	50/60	50/60	50/61	50/60	50/60	50/60	50/60
Maximális teljesítmény	0,6	0,6	0,6	0,6	0,6	1,1	0,6
GÁZ BEKÖTÉS							
Maximális teljesítmény (kW)	9,65	9,55	7,5	10,4	9,25	6,95	8,85
FŰTŐELEMOK							
Háromkörös gázégő (wok), 4,00 kW	–	1	–	–	–	–	–
Háromkörös gázégő (wok), 3,50 kW	–	–	–	–	1	–	–
Háromkörös gázégő, 3,10 kW	–	–	–	1	–	–	1
Gyorsfűző gázégő, 3,00 kW	–	–	1	–	1	–	1
Gyorsfűző gázégő 2,80 kW	1	1	–	1	–	1	–
Gyorsfűző gázégő 2,70 kW	1	–	–	–	–	–	–
Normál gázégő, 1,75 kW	1	1	2	2	1	1	1
Normál gázégő, 1,40 kW	1	–	–	–	–	1	–
Mokka gázégő, 1,00 kW	1	1	1	1	1	1	1
TULAJDONSÁGOK							
Gombok	√	√	√	√	√	√	√
Elektronikus szikragyújtás	√	√	√	√	√	√	√
KIEGÉSZÍTŐK							
Zománczott rácsok és égőfejek	–	–	√	√	–	–	√
Öntöttvas rácsok és égőfejek	√	√	–	√	√	√	–
Különálló rácsok	–	–	√	–	–	–	–
BIZTONSÁGI RENDSZER							
Biztonsági kikapcsolás	√	√	√	√	√	√	√
KERÁMIALAP SZÉLE							
Normál szél	√	√	√	–	–	–	–
Rozsdamentes acél	–	–	–	√	√	√	√