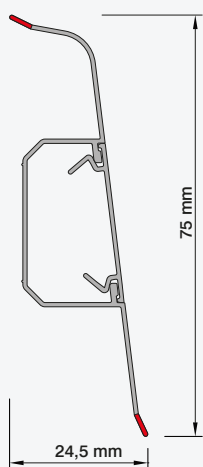




# SG75

## LISTWA PRZYPODŁOGOWA **SG<sup>75</sup>**




SG75 to nowoczesna, modna i bardzo praktyczna linia listew przeznaczona do każdego wnętrza. Wysoki, elegancki profil z wysuwaną środkową częścią, aby bez problemu schować kable, czy przewody, niezmiennie wzbudza zainteresowanie projektantów wnętrz. Zachwyca także niebanalnym designem oraz kolorystyką podążającą za aktualnymi trendami. Zastosowana na górnych i dolnych krańcach gumka doskonale zabezpiecza podłogę i ewentualne nierówności ścian. Montaż listwy jest klasyczny i prosty - za pomocą kołków lub wkrętów. Idealnie dopasowane akcesoria są dopełnieniem całego systemu. Seria listew SG to jeden z naszych bestsellerów.



**SG75**







# SG75



## 2 ŁĄCZNIK

Idealnie maskuje miejsca połączeń listwy. Łączniki wykonane są z tego samego materiału i dostępne w tej samej palecie wybarwień, co listwy.




## 3 ZAŚLEPKA LEWA

Innowacyjny system SG został dopracowany w najdrobniejszych szczegółach. Zaślepki są idealnie dopasowane do listwy.



## 4 ZAŚLEPKA PRAWA

Dokładnie wyprofilowane zaślepki stanowią estetyczne wykończenie listwy — chronią i zdobią listwę z każdej strony.



## SG75



### 5 NAROŻNIK WEWNĘTRZNY

Estetyczna forma i precyzja wykonania narożnika sprawiają, że połączenie jest trwałe i praktycznie niewidoczne.



### 6 NAROŻNIK ZEWNĘTRZNY

Narożniki wykonane są z najwyższą dokładnością, dzięki czemu idealnie pasują do profilu listwy.



#### Logistyka

symbol	nazwa	dł. [m]	wys. [mm]	ilość w op.	kolor
SG75xx	1 listwa przypodłogowa SG75	2,2	75	16	00-K1
SG7Exx	2 łącznik SG75	-	-	25	00-K1
SG7Lxx	3 zaślepka lewa SG75	-	-	25	00-K1
SG7Pxx	4 zaślepka prawa SG75	-	-	25	00-K1
SG7Wxx	5 narożnik wewnętrzny SG75	-	-	25	00-K1
SG7Zxx	6 narożnik zewnętrzny SG75	-	-	25	00-K1

\*xx oznacza numer koloru

\*\* kolorystyka na stronie 42-43