



Schlüter®-rendszerek

ERKÉLY- ÉS TERASZSZERKEZETEK

A Schlüter-balkonrendszer átfogó termékínálatot jelent a burkolatok szegélyeinek lezárására szolgáló Schlüter-BARA-profilokkal és a kerámia- és természetes kőburkolatokról, vagy akár a burkolati rétegrendből történő vízelvezetésre szolgáló Schlüter-BARIN-ereszcatorna elemekkel. A rendszer úgy került kialakításra, hogy illeszkedjék a Schlüter-TROBA drénrendszerhez, a közvetlenül burkolható vízszigetelő, feszültségmentesítő és rétegelválasztó Schlüter-DITRA 25 lemezhez, valamint az innovatív, kapillárisan passzív Schlüter-DITRA-DRAIN többrétegű burkolható drénlemezhez.



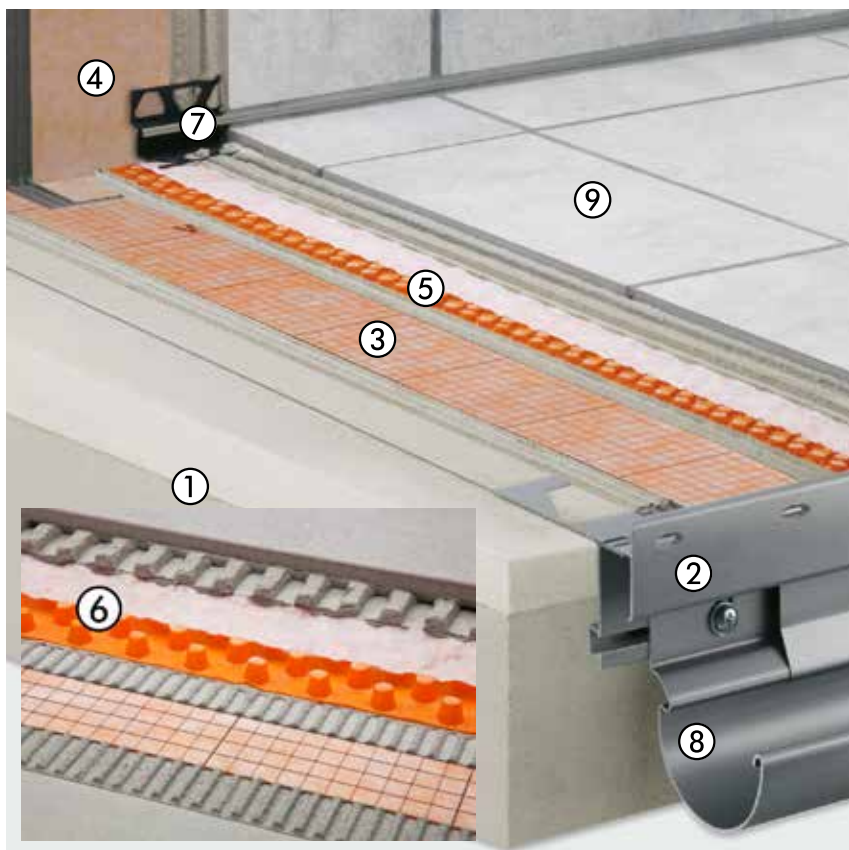
Erkélykonstrukció Schlüter®-DITRA 25 burkolható vízszigeteléssel



A Schlüter-DITRA 25 egy burkolható lemezszigetelés csempeburkolatokhoz. A lemeznek a rétegválasztó funkciója semlegesíti a hőmérséklet változásai által az aljzat és a burkolat között fellépő feszültségeket. Az aljzattól (például friss esztrich) a maradvány nedvességet a Schlüter-DITRA 25 párányomás-kiegyenlítő funkciója vezeti el. A falaknál és beépített elemeknél a toldásokat és csatlakozásokat Schlüter-KERDI-KEBA szigetelő szalaggal és Schlüter-KERDI-COLL-L kombinációjával kell szigetelten folytatni.

	Cikk	oldal
①	Lejtésben kialakított aljzat	–
②	Schlüter®-BARA-RTKEG	206
③	Schlüter®-DITRA 25	192
④	Schlüter®-KERDI-KEBA	124
	Schlüter®-KERDI-COLL-L	129
⑤	Schlüter®-DILEX-EKE	91
	Schlüter®-DILEX-EF	91
	Schlüter®-DILEX-EK	92
	Schlüter®-DILEX-RF	92
	Schlüter®-RONDEC	42
⑥	Schlüter®-JOLLY	45
	Schlüter®-QUADEC	36
⑦	Schlüter®-BARIN	220
⑧	Kerámia burkolólap vagy természetes kőlap	–

Erkélykonstrukció Schlüter®-DITRA-DRAIN burkolható drénlemezzel



A lejtésben kialakított teherelosztó aljzatot a Schlüter-KERDI többrétegű szigetelés védi a behatoló víztől. A KERDI szigetelés és a csempeburkolat közé vékonyrétegű habarcsba fektetjük a Schlüter-DITRA-DRAIN kapillárisan passzív többrétegű drénlemez. Így érjük el, hogy a felső burkolatréteg alulról teljes felületén kiszellőzzék, ezáltal a vékonyrétegű habarcs gyorsan és egyenletesen szárad és köt meg. A fellépő feszültségeket a DITRA-DRAIN lemez rétegválasztó funkciója semlegesíti.

	Cikk	oldal
①	Lejtésben kialakított aljzat	–
②	Schlüter®-BARA-RTKE	205
③	Schlüter®-KERDI-200	191
④	Schlüter®-KERDI-KEBA	124
	Schlüter®-KERDI-COLL-L	129
⑤	Schlüter®-DITRA-DRAIN 4	192
⑥	Schlüter®-DITRA-DRAIN 8	192
	Schlüter®-DILEX-EKE	91
⑦	Schlüter®-DILEX-EF	91
	Schlüter®-DILEX-EK	92
	Schlüter®-DILEX-RF	92
⑧	Schlüter®-BARIN	220
⑨	Kerámia burkolólap vagy természetes kőlap	–




Csekély rétegvastagságú burkolati konstrukció a DIN 18531 szerinti szigetelés fölött



Az épületszerkezetet a DIN 18531 szabvány szerinti szigetelés védi. E közé és vékony rétegű Schlüter-BEKOTEC-DRAIN esztrich közé fektetjük drénréteggént a Schlüter-TROBA-PLUS drénlemez. A Schlüter-DITRA-DRAIN kapillárisan passzív drén- és rétegelválasztó lemez a burkolat alulról történő kiszellőztetéséről gondoskodik, így a vékonyágas habarcs gyorsan és egyenletesen szárad és köt meg.

	Cikk	oldal
①	Lejtésben kialakított aljzat	–
②	Vízszigetelés	–
③	Schlüter®-BARA-RTK	204
④	Schlüter®-TROBA-PLUS	193
⑤	Schlüter®-BEKOTEC-DRAIN	225
⑥	Schlüter®-KERDI-KEBA	124
	Schlüter®-KERDI-COLL-L	129
⑦	Schlüter®-DITRA-DRAIN 4	192
	Schlüter®-DILEX-EKE	91
⑧	Schlüter®-DILEX-EF	91
	Schlüter®-DILEX-EK	92
	Schlüter®-DILEX-RF	92
	Schlüter®-RONDEC	42
⑨	Schlüter®-JOLLY	45
	Schlüter®-QUADEC	36
⑩	Schlüter®-BARA-RT	213
⑪	Schlüter®-BARIN	220
⑫	kerámia burkolólap vagy természetes kőlap	–

Csekély rétegvastagságú burkolati konstrukció habarccsal a DIN 18531 szerinti szigetelés fölött

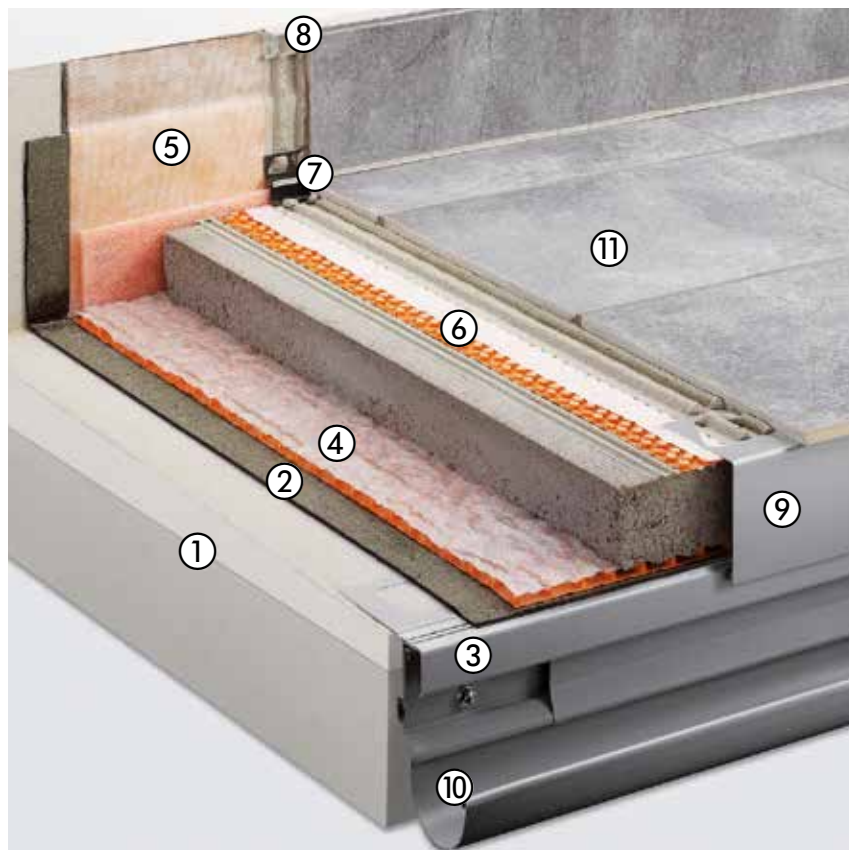


Az épületszerkezetet a DIN 18531 szabvány szerinti szigetelés védi a behatoló víztől. A szigetelés és a teherelosztó réteg közé (esztrich) kerül beépítésre a beszívargó víz elvezetésére szolgáló Schlüter-TROBA-PLUS 8 A cementes habarcsból készülő teherelosztó réteg vagy azonos frakciójú drénbeton vékony rétegben kerül felhordásra a Schlüter-BEKOTEC-DRAIN rendszerben. A természetes kőlapokat közvetlenül a friss habarcságyba fektetjük.

	Cikk	oldal
①	Lejtésben kialakított aljzat	–
②	Vízszigetelés	–
③	Schlüter®-BARA-RTK	204
④	Schlüter®-TROBA-PLUS 8G	195
⑤	Schlüter®-BEKOTEC-DRAIN	225
⑥	Schlüter®-BARA-RT	213
⑦	Schlüter®-BARIN	220
⑧	Schlüter®-TROBA-LINE-TL	200
⑨	Kerámia burkolólap vagy természetes kőlap	–



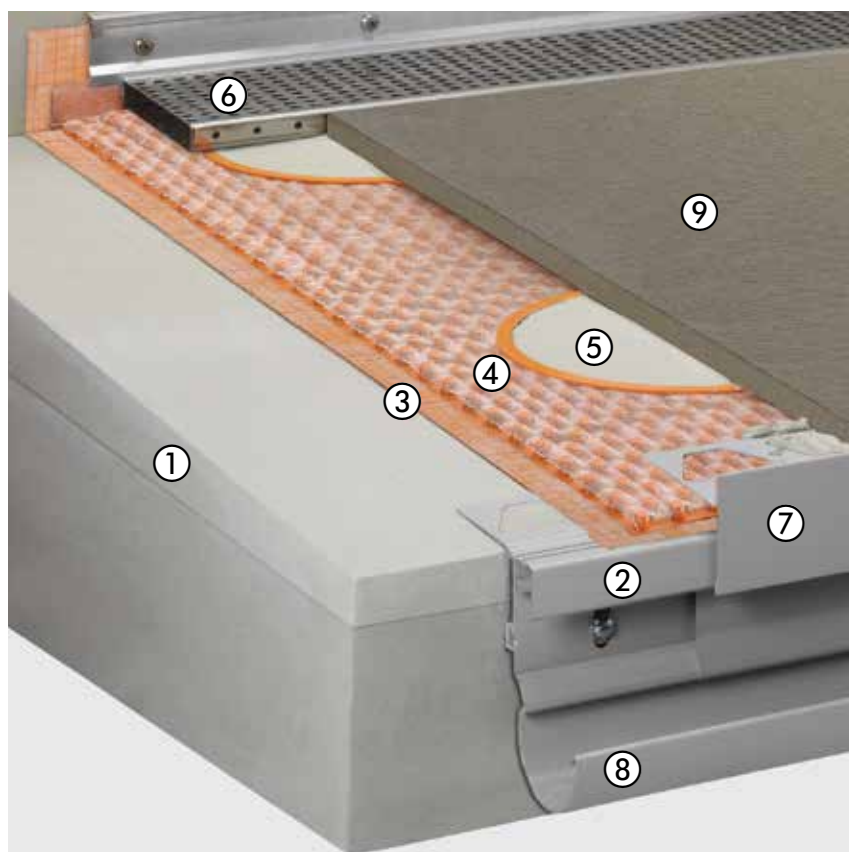
Burkolati konstrukciók a DIN 18531 szerinti vízszigetelés felett



Az épületszerkezetet a DIN 18531 szabvány szerinti szigetelés védi. A szigetelés és az esztrich közé kerül beépítésre a Schlüter-TROBA-PLUS drénlemez. A Schlüter-DITRA-DRAIN kapillárisan passzív drén- és rétegelválasztó lemez a burkolat alulról történő kiszellőztetéséről gondoskodik, aminek következtében a vékonyágas csemperagasztó gyorsan és egyenletesen köt meg és a később a fugákon leszivárgó vizet elvezeti.

	Cikk	oldal
①	Lejtésben kialakított aljzat	–
②	Vízszigetelés	–
③	Schlüter®-BARA-RTK	204
④	Schlüter®-TROBA-PLUS	193
⑤	Schlüter®-KERDI-KEBA	124
	Schlüter®-KERDI-COLL-L	129
⑥	Schlüter®-DITRA-DRAIN 4	192
	Schlüter®-DITRA-DRAIN 8	192
	Schlüter®-DILEX-EKE	91
⑦	Schlüter®-DILEX-EF	91
	Schlüter®-DILEX-EK	92
	Schlüter®-DILEX-RF	92
	Schlüter®-RONDEC	42
⑧	Schlüter®-JOLLY	45
	Schlüter®-QUADEC	36
⑨	Schlüter®-BARA-RW	211
⑩	Schlüter®-BARIN	220
⑪	Kerámia burkolólap vagy természetes kőlap	–

Vékony-zsalukarikás burkolatfektetés Schlüter® TROBA-PLUS 8G-re

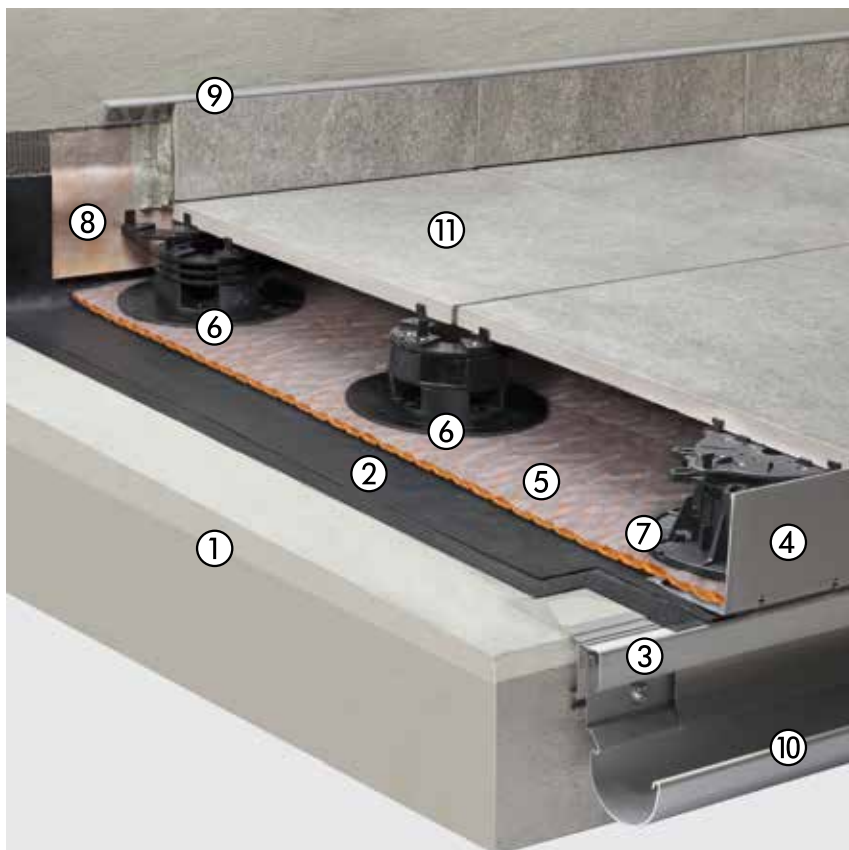


Az ilyen konstrukció kialakításánál a nyomásálló Schlüter-TROBA-PLUS 8G nagykapacitású drénlemez biztosítja a teherhordó réteget az önhordó járólapokhoz és ez gondoskodik a járólapok közötti nyitott fugákon keresztül behatoló víznek a Schlüter-KERDI-200 termékkel kialakított vízszigetelés feletti gyors elvezetéséről. A Schlüter-TROBA-STELZ-DR rögzítő zsalukarikák arról gondoskodnak, hogy az önhordó lapok alá a vékonyágas habarcsból egyenletes felfekvési pontokat tudjunk kialakítani. A rögzítő zsalukarikák a vékonyágas csemperagasztó felhordását követően újra felszedhetők és ismételtelen felhasználhatók.

	Cikk	oldal
①	Lejtésben kialakított aljzat	–
②	Schlüter®-BARA-RTK	204
③	Schlüter®-KERDI-200	191
④	Schlüter®-TROBA-PLUS 8G	195
⑤	Schlüter®-TROBA-STELZ-DR	196
⑥	Schlüter®-TROBA-LINE-TL	200
⑦	Schlüter®-BARA-RT	213
⑧	Schlüter®-BARIN	220
⑨	Burkolólapok	–



Burkolati konstrukció alátétlapokkal és állítható szintező lábakkal



A Schlüter-TROBA-LEVEL változatos módon kombinálható alátétlapok a nagyméretű, önhordó járólapokat teljes felületükön feltámasztják. A helyi kivitelezési követelményeknek megfelelően a felszín vízszintbe, vagy lejtésbe precízen beállítható. A szerkezet gondoskodik a nyitott fugák között behatoló víz gyors elvezetéséről.

	Cikk	oldal
①	Lejtésben kialakított aljzat	–
②	Vízszigetelés adott esetben a Schlüter®-TROBA-PLUS drénlemez felett	–
③	Schlüter®-BARA-RTK	204
④	Schlüter®-BARA-RWL	214
⑤	Schlüter®-TROBA-PLUS	193
⑥	Schlüter®-TROBA-LEVEL-PLA 30	198
⑦	Schlüter®-TROBA-LEVEL-PLV 60	198
⑧	Schlüter®-KERDI-KEBA	124
	Schlüter®-KERDI-COLL-L	129
	Schlüter®-RONDEC	42
⑨	Schlüter®-JOLLY	45
	Schlüter®-QUADEC	36
⑩	Schlüter®-BARIN	220
⑪	Burkolólapok	–

Burkolati konstrukció kavics- vagy kőzúzalék ágyra



Ennél a konstrukciónál az egész felületen elhelyezett Schlüter-TROBA drénlemez védő- és elválasztó réteget alkot a szigetelés felett, és megakadályozza az egyes kavicsoknak a szigetelésbe történő benyomódását. Továbbá megakadályozza a „jégbeton” kialakulását a szigetelésen megfagyó víz esetében, mert a bordák részben perforáltak, amely még gyorsabb és hatékonyabb vízelvezetést tesz lehetővé. Ezen kívül tartósan biztosítja az önhordó járólapok nyitott fugái között behatoló víz gyors elvezetését. A trapéz alakú bordák felületén jelentkező terheket közvetlenül a szigetelt aljzatrétegnek adja át.

	Cikk	oldal
①	Lejtésben kialakított aljzat	–
②	Vízszigetelés	–
③	Schlüter®-BARA-RKLT	217
④	Schlüter®-TROBA	195
⑤	Kavics- vagy zúzottkő	–
⑥	Schlüter®-BARIN	220
⑦	Schlüter®-TROBA-LINE-TL	200
⑧	Burkolólapok	–



Stabil burkolat. Vízszigeteléssel és rétegválasztással.

A szélsőséges időjárási viszonyoknak kitett kültérben, erkélyeken és teraszokon kötőanyag-gal lerakott csempeburkolatok vízszigetelése, feszültségmentesítése és rétegválasztása elemi fontosságú. A Schlüter-DITRA 25 és a Schlüter-DITRA-DRAIN termékekkel a Schlüter-Systems olyan rendszermegoldást kínál, amely lehetővé teszi, hogy a csempeburkolat az aljzattól függetlenül mozogjon és megakadályozza, hogy a konstrukcióban keletkező feszültségek átadásra kerüljenek. Ezek a rendszerek évek óta bizonyítanak a kültérekben az egész világon.

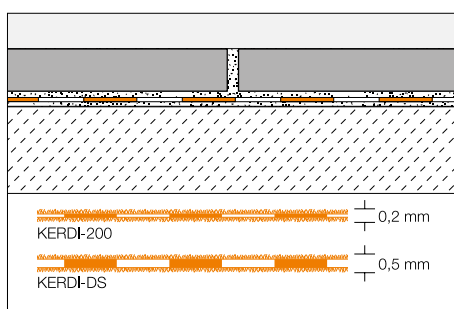


Kép: Gepadi

Schlüter®-KERDI

Schlüter-KERDI egy közvetlenül burkolható, folyamatos rétegvastagságot biztosító, polietilén vízszigetelő lemez, amelynek a ragasztóba történő betapadás elősegítése érdekében mindkét oldalán fátyolszövettel van kasírozva. Különösen alkalmas a külső terek vízszigetelésére a Schlüter-TROBA-PLUS drénlemez, vagy a Schlüter-DITRA-DRAIN burkolható építőlemez alá.

(Termék adatlap 8.1)



Schlüter®-KERDI-200

polietilén tekercsben

L (m)	m²	szélesség = 1,00 m Cikkszám	€/ m²	PL (tekercs)
5	5	KERDI 200 / 5M	20,11	75
10	10	KERDI 200 / 10M	18,15	50
30	30	KERDI 200	16,52	20
szélesség = 1,50 m				
20	30	KERDI 200 150 / 20M	16,52	20
szélesség = 2,00 m				
15	30	KERDI 200 200 / 15M	16,52	20

Schlüter®-KERDI-DS

polietilén párazáró lemez, tekercsben

L (m)	szélesség = 1,00 m Cikkszám	€/ m²	PL (tekercs)
30	KERDI-DS	19,07	25

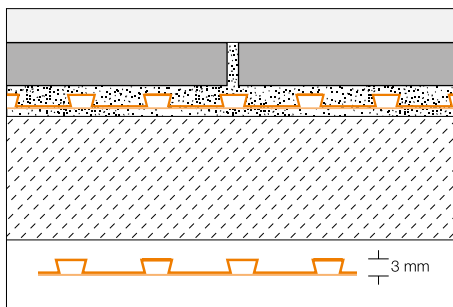
Új: 30 m²-es tekercsek többféle szélességben



Schlüter®-DITRA 25

A Schlüter-DITRA 25 egy négyzet alakú, ferde falú mélyedésekkel rendelkező, közvetlenül burkolható polietilén lemez, melynek hátoldala rögzítő fáttyollal van kasírozva. Feszültségmentesítő és elválasztó réteggént, önállóan vagy többrétegű vízszigetelés részeként, mint vízszigetelő, párányomás kiegyenlítőként, repedés-áthidalóként egyaránt univerzális alapul szolgál a burkolólapokhoz, kültérre és beltérre.

(Termék adatlap 6.1)



Schlüter®-DITRA 25

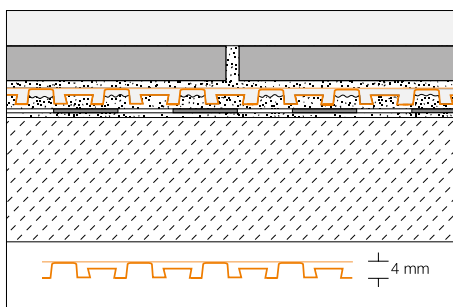
polietilén tekercsben

L (m)	szélesség = 1,00 m Cikkszám	€/ m ²	PL (tekercs)
5	DITRA 25 5M	19,47	22
30	DITRA 25 30M	16,14	6

Schlüter®-DITRA-DRAIN 4

A Schlüter-DITRA-DRAIN 4 egy polietilénből készült, formatartó, vékony, burkolható drénlemez, melynek az alsó oldala speciális korongmintás, a felső oldala pedig polipropilén szűrőfátyollal kasírozott, amely egyben tapadóhídként is szolgál. Ezáltal a nagyméretű burkolólapoknak is univerzális alapként szolgál, mivel azonnal kiszellőzteti a csemperagasztót a burkolat alatt. A későbbi, a fugákon leszivárgó csapadékot elvezeti a lejtés irányába. Elválasztó réteggént, és tartósan működő passzív kapillaritású drénréteggént alkalmazható.

(Termék adatlap 6.2)



Schlüter®-DITRA-DRAIN 4


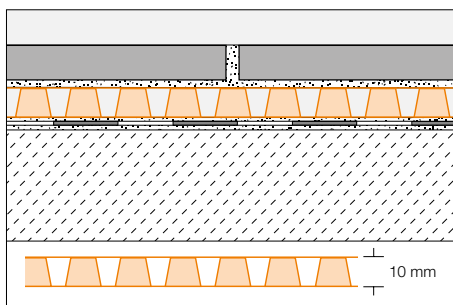
polietilén tekercsben

L (m)	szélesség = 1,00 m Cikkszám	€/ m ²	PL (tekercs)
10	DITRA-DRAIN 10M	20,32	12
25	DITRA-DRAIN 25M	18,34	6

Schlüter®-DITRA-DRAIN 8

A Schlüter-DITRA-DRAIN 8 egy speciális, formatartó, nagy vízelvezető kapacitású, egyik oldalán korongmintás, burkolható polietilén drénlemez. Különlegessége az, hogy mivel alsó oldalán is fáttyolszóvettel kasírozott, ezért leragasztható az aljzatra, ugyanakkor felső oldala közvetlenül burkolható a rákasírozott speciális szűrőfátyol révén. A Schlüter-DITRA-DRAIN 8 univerzális alap járólappokhoz, feszültségmentesítő és rétegelválasztó, valamint tartósan kapillárisan passzív többrétegű drénlemezalként kiszellőztető funkcióval.

(Termék adatlap 6.2)



Schlüter®-DITRA-DRAIN 8

polietilén tekercsben

L (m)	szélesség = 1,00 m Cikkszám	€/ m ²	PL (tekercs)
12,5	DITRA-DRAIN 8 12M	19,47	6

Schlüter®-DITRA-DRAIN-STU

öntapadó, toldásfedő szalag

L (m)	szélesség = 90 mm Cikkszám	€/ m	P (db)
5	STUV KB 90/ 5M	6,52	10
30	STUV KB 90/30M	5,76	10



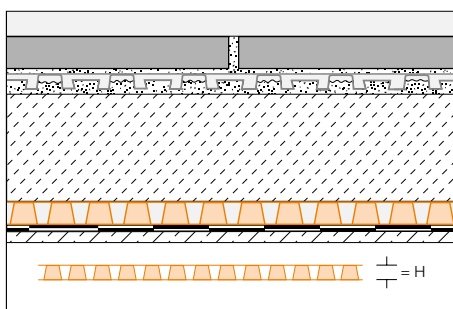
Gyorsan beépíthető – nagy teherbírású drainlemez: Schlüter®-TROBA-PLUS



Schlüter®-TROBA-PLUS

A Schlüter-TROBA-PLUS egy tartós és hatékony, a keletkező vizet biztosan levezető, kétrétegű, a kapillaritást megszakító drénlemez. A csonka kúp-ként szorosan egymás mellett álló korongok komolyan terhelhetőek és emellett masszív vízáteresztő fátyollal kasírozottak. Ezzel a burkolati rétegrendet teljes felületén alátámasztják és egybefüggő vízlevezető teret hoznak létre, megakadályozva a pangó vizek és víznyomás kialakulását.

(Termék adatlap 7.2)



Schlüter®-TROBA-PLUS 8

polietilén tekercsben

H (mm)	12,5 x 1 m = 12,5 m ² Cikkszám	€/m ²	PL (tekercs)
8	TROBA-PLUS 8	16,15	6

Schlüter®-TROBA-PLUS 12

polietilén tekercsben

H (mm)	10 x 1 m = 10 m ² Cikkszám	€/m ²	PL (tekercs)
12	TROBA-PLUS 12	17,83	6

Schlüter®-DITRA-DRAIN-STU

öntapadó, toldásfedő szalag

L (m)	szélesség = 90 mm Cikkszám	€/m	P (db)
5	STUV KB 90/ 5M	6,52	10
30	STUV KB 90/30M	5,76	10



Jól használható elemek bármilyen formátumú is a burkolólap



A 2 cm vastagságú, nagyméretű lapok meghódítják az erkélyeket és teraszokat. Kötőanyag nélküli lerakás nyitott fugákkal. A Schlüter-Systems-nél megtalálja a megfelelő anyagokat a kültérben történő, kötőanyag nélküli burkoláshoz. Például a SchlüterTROBA-LEVEL (lásd 197. oldaltól), a Schlüter-TROBA-PLUS 8G (lásd 195. oldalt) és a Schlüter-TROBA-STELZ-DR (lásd 196. oldalt) és a Schlüter-BARA-RKL (lásd 215. oldalt).



Kapillárisa passzív felületi drénlemez

A balkonoknál és teraszoknál jelentkező csapadéknak a biztonságos elvezetésére szolgál a Schlüter-TROBA-PLUS-G:

- ✓ különösen alkalmas azonos frakciójú drénbetonnal kombinálva, vagy burkolatrögzítő bennmaradó zsalukarikák alá
- ✓ kapillárisan passzív felületi drén
- ✓ nagy teherbírású: 39 t/m²
- ✓ a burkolati síkot a csonka gúla alakú korongok megemelik, ezzel összefüggő drénteret hoznak létre
- ✓ egybefüggő drénréteg az alulról történő ki- szellőztetéshez és a gyors vízvezetéshez

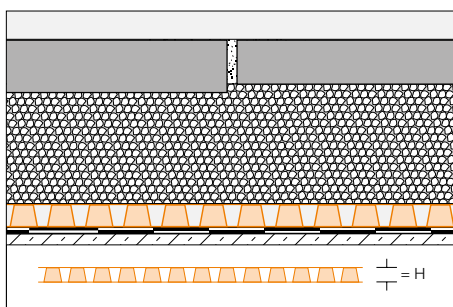


© Villeroy & Boch csempék

Schlüter®-TROBA-PLUS-G

A Schlüter-TROBA-PLUS-G egy tartós és hatékony, a keletkező vizet biztosan levezető, két-rétegű, a kapillaritást megszakító drénlemez. A szorosan egymás mellett álló, csonka kúp alakú korongok komolyan terhelhetőek és masszív víztereszítő hálójával kasírozottak. A burkolatot vagy a burkolati rétegrendet teljes felületén alátámasztják, és így egybefüggő vízvezető teret hoznak létre. A Schlüter-TROBA-PLUS 8G különösen alkalmas a drainbetonnal való kombinálásra.

(Termék adatlap 7.2)



Schlüter®-TROBA-PLUS 8G

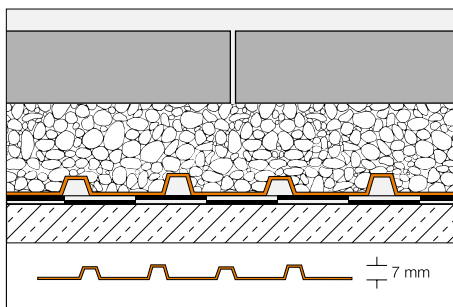
polietilén tekercsben

H (mm)	12,5 x 1 m = 12,5 m ² Cikkszám	€/ m ²	PL (tekercs)
8	TROBA-PLUS 8G	18,85	6

Schlüter®-TROBA

A Schlüter-TROBA ágyazó zúzalék vagy esztrich alatti, szigetelésre helyezett védő-elválasztó és vízvezető egyrétegű drénlemez. Saját dréncsatornához vezető lyukakkal ellátott, nyomásálló polietilén, csúszásgátló korongmintájú drénlemez. Ha esztrich réteg alatt alkalmazzák, majd arra burkolnak közvetlenül, elválasztó és szigetelő anyagként Schlüter-DITRA 25 építőlemezt kell használni a hidegburkolat alatt.

(Termék adatlap 7.1)



Schlüter®-TROBA-MA

polietilén lemez táblákban

1 x 1 m = 1 m ² Cikkszám	€/ m ²	PL (db)
TROBA-MA	14,77	220

Schlüter®-TROBA-RO

polietilén tekercsben

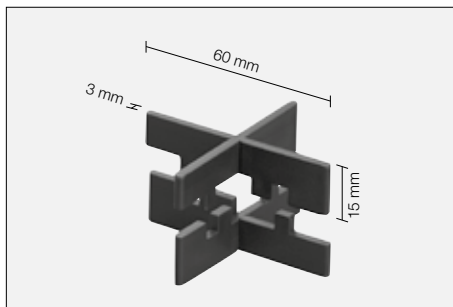
20 x 1 m = 20 m ² Cikkszám	€/ m ²	PL (tekercs)
TROBA-RO	14,32	6



Schlüter®-TROBA-ZFK

A Schlüter-TROBA-ZFK fugakereszték egységes fugaképet biztosítanak a kerámiából, természetes kőből vagy betonlapokból kötőanyag nélkül készülő, kavics- vagy kőzúzalékra – például Schlüter-TROBA-ra szabadon fektetett járólaponál. A fugaszélesség 3 mm, a kereszték magassága 15 mm. A fugakereszték egymásba illesztésével 30 mm magasság érhető el.

(Termék adatlap 7.6)



Schlüter®-TROBA-ZFK

fugakereszt (3 mm)

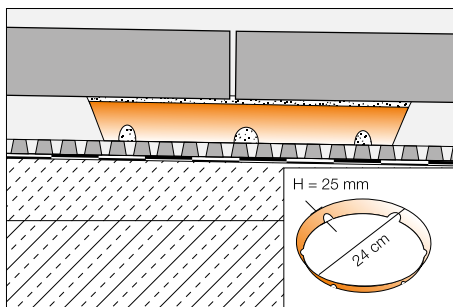
H (mm)	Cikkszám	€ / csomag	P (csomag)
15	TZ FK 3	15,19	60

csomag = 50 db.

Schlüter®-TROBA-STELZ-MR

A Schlüter-TROBA-STELZ-MR olyan műanyag zsalugyűrű, amely nagyméretű önhordó burkolólapok (például térkő, gránit) erkélyre vagy teraszra való lerakását segíti. A 25 mm magas műanyaggyűrűt a burkolólapok fugakeresztkező pontjain habarccsal kell kitölteni, majd erre kell helyezni a burkolólap-elemeket.

(Termék adatlap 7.3)



Schlüter®-TROBA-STELZ-MR

műanyaggyűrű

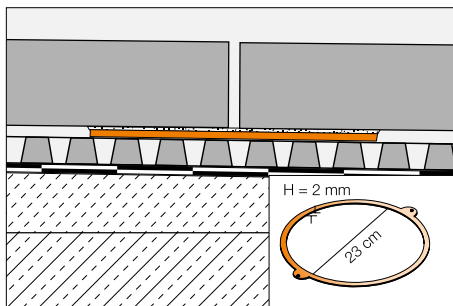
Cikkszám	€ / db.	PL (db)
TROBA-STELZ	1,18	3000

csomag = 50 db.

Schlüter®-TROBA-STELZ-DR

A Schlüter-TROBA-STELZ-DR vékony zsalugyűrűk a TROBA-PLUS-ra helyezhetők le, önhordó burkolólapok vékonyágas ragasztással történő lerakásához. A vékony habarcságy elkészítése után a gyűrűket benn lehet hagyni a helyén, vagy kiveszhetők és újra felhasználhatók.

(Termék adatlap 7.5)



Schlüter®-TROBA-STELZ-DR

műanyaggyűrű

Cikkszám	€ / csomag	P (csomag)
TROBA-STELZ-DR	9,53	100

csomag = 10 db.



Szabadon lerakott burkolatrendszer – milliméterpontosan és biztonságosan



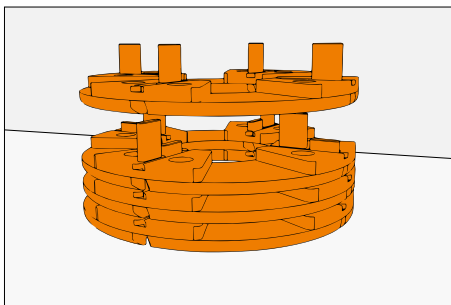
A Schlüter-TROBA-LEVEL segítségével az önhordó járólapok gyorsan, precízen és biztonságosan lerakhatók az erkélyeken és teraszokon. A különböző rendszer-komponensek egymással jól variálhatók, így szinte minden lejtési viszonyt és építészeti adottságot megbízhatóan ki lehet szerezni. És mindez akár 3 mm beépítési magasságtól!

- ✓ olyan egyenetlenségeket is ki lehet velük szintezni, mint például a vízszigetelés toldásai
- ✓ „billegésmentes” burkolás milliméter-pontos szintezéssel
- ✓ elcsavarodás elleni védelem
- ✓ vibrációfékező – megakadályozza az elcsavarodást rázkódás esetén

Schlüter®-TROBA-LEVEL-PL 10

A Schlüter TROBA-LEVEL-PL 10 egymásra rakható alátétlapok a járőlapok alátámasztásához – függetlenül azok formájától és vastagságától. Hangcsillapító hatású speciális műanyagból készülnek, melyet közvetlenül a vízszigetelésre lehet lerakni. A 3 mm vastagságú fugatávtartók homogén fugaképet tesznek lehetővé és képesek felvenni a burkolat mozgását. A TROBA-LEVEL-PL 10 akár 200 mm vastagságúra is egymásra sorolható és a termékcsalád más alátét elemeivel kombinálható.

(Termék adatlap 7.6)



Schlüter®-TROBA-LEVEL-PL 10

PE-alátétlap Ø 120 mm

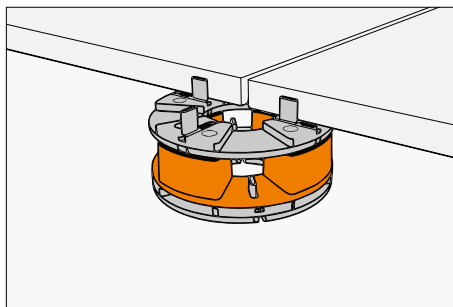
H (mm)	Cikkszám	€ / db.	P (db)
10	TL PL 10	2,51	100



Schlüter®-TROBA-LEVEL-PLA 30

A Schlüter TROBA-LEVEL-PLA 30 magasságbeállító adapter az alátétekre fektetett járólapokhoz. 50 mm lerakási magasságtól lehet alkalmazni. Egy vagy több Schlüter-TROBA-LEVEL-PLA 30 adaptert két TROBA-LEVEL-PL 10 járólapalátét közé elhelyezve. A TROBA-LEVEL-PLA 30 akár 300 mm vastagságig egymásra sorolható és a TROBA-LEVEL-PLV 60 csavaros szintező lábbal, valamint a TROBA-LEVEL-LV 3 alátéttel kombinálható.

(Termék adatlap 7.6)



Schlüter®-TROBA-LEVEL-PLA 30

PE-adapter Ø 120 mm

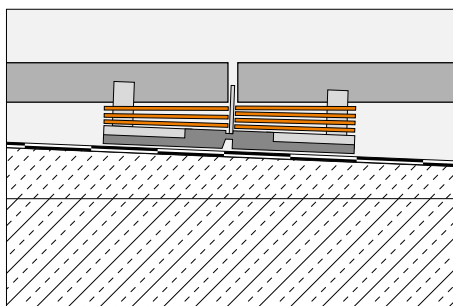
H (mm)	Cikkszám	€ / db.	P (db)
30	TL PLA 30	3,04	52



Schlüter®-TROBA-LEVEL-AP 1

A Schlüter-TROBA-LEVEL-AP 1 szintező lapkák az eltérő lejtési helyzetben lévő járólapok finom beállítására szolgálnak. Eltérő burkolólap-vastagság, az aljzat egyenetlenségei, vagy enyhe lejtése esetén a lerakandó járólapok sarkainál akár 10 mm magasság is kiegyenlíthető velük.

(Termék adatlap 7.6)



Schlüter®-TROBA-LEVEL-AP 1

PE-szintező lapkák, negyedelve

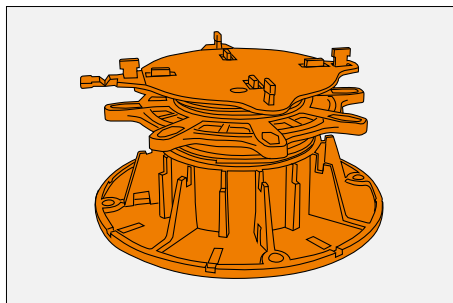
H (mm)	Cikkszám	€ / csomag	P (csomag)
1	TL AP 1	32,91	8

csomag = 250 db.

Schlüter®-TROBA-LEVEL-PLV 60

A Schlüter-TROBA-LEVEL-PLV 60 olyan csavaros szintező burkolatalátét, amely a beállító gyűrű és két ellentétes irányú menet segítségével 60 - 130 mm között variálható magasság beállítását teszi lehetővé. Mivel a járólap-befogadó tárcsák azonosak (Ø 120 mm), így ezek egymásra sorolhatók a TROBA-LEVEL-PL 10 alátétekkel és -PLA 30 adapterekkel. Szükség esetén a finombeállításához és a lejtés-kiegyenlítéshez használhatók a TROBA-LEVEL-AP 1 szintező lapkák. Két vagy több TROBA-LEVEL-PLV 60 egymásra helyezésével akár 520 mm magasság is elérhető. A szintező burkolatláb felső tárcsája 3 mm vastag fugatávartó pöccökkel van ellátva és ezen van egy oldalsó fugatávartó is.

(Termék adatlap 7.6)



Schlüter®-TROBA-LEVEL-PLV 60

PP-szintező burkolatláb Ø 200 mm

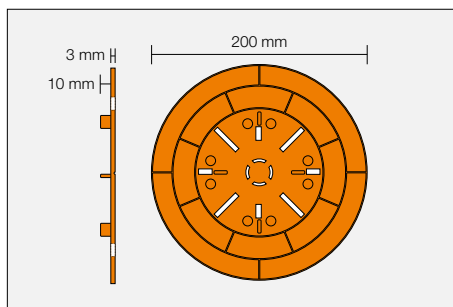
H (mm)	Cikkszám	€ / db.	P (db)
60-130	TL PLV 60	9,72	48



Schlüter®-TROBA-LEVEL-LV 3

A Schlüter-TROBA-LEVEL-LV 3 teherelosztó lap a TROBA-LEVEL-PL 10, -PLA 30 és -AP 1 alkalmazásakor a teherelosztásra szolgál. A teherelosztó lappal kisebb magasságok is kivitelezhetők. A TROBA-LEVEL-LV 3 szabható és rendelkezik egy 3 mm vastga fugatávtartó pöccökkel.

(Termék adatlap 7.6)



Schlüter®-TROBA-LEVEL-LV 3

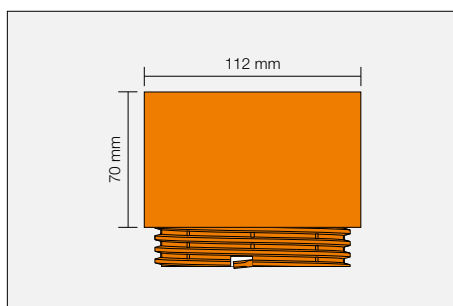
PP-teherelosztó alátétlap Ø 200 mm

H (mm)	Cikkszám	€ / db.	P (db)
3	TL LV 3	4,05	100

Schlüter®-TROBA-LEVEL-PLA 70

A Schlüter TROBA-LEVEL-PLA 70 magasságbeállító adapter az alátétekre fektetett járólappokhoz. Ezt a TROBA-LEVEL-PLV 60 szintező burkolatalátét-ládba csavarjuk be.

(Termék adatlap 7.6)



Schlüter®-TROBA-LEVEL-PLA 70

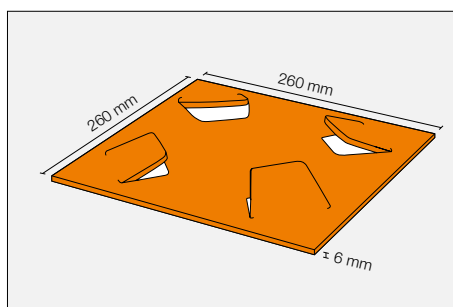
PP-adapter

H (mm)	Cikkszám	€ / db.	P (db)
70	TL PLA 70	6,18	30

Schlüter®-TROBA-LEVEL-PLS 6

A Schlüter-TROBA-LEVEL-PLS 6 alátétek gumigranulátumból készülnek és a vízszigetelések védelmére szolgálnak. A Schlüter-TROBA-LEVEL-PLV 60, illetve a TROBA-LEVEL-LV 3 alátéteket a Schlüter-TROBA-LEVEL-PLS 6 (6 mm) védő alátét bemetszéseibe kell rögzíteni. PVC-ből készült vízszigeteléseknél a védő alátétet az alumíniumból készült bevonattal lefelé kell lerakni. A TROBA-LEVEL-PL 10 alkalmazása esetén ezeket a korongok középre kell helyezni.

(Termék adatlap 7.6)



Schlüter®-TROBA-LEVEL-PLS 6

gumigranulátum védő alátét

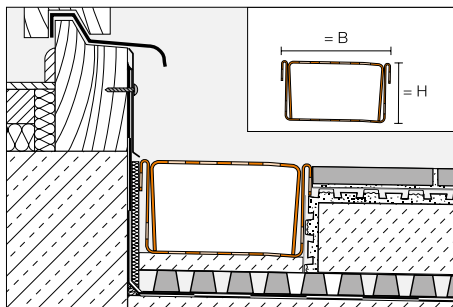
H (mm)	Cikkszám	€ / csomag	P (csomag)
6	TL PLS 6	25,82	5

csomag = 10 db.

Schlüter®-TROBA-LINE-TL

A Schlüter-TROBA-LINE-TL egy olyan nemesacél dréncatorna, mely alacsony csatlakoztatási magasság esetén erkély- és teraszajtó-elemekhez építhető be a vízfelgyülemelés megakadályozása érdekében. Ugyanúgy használható vízlevezető dréncatornaként is.

(Termék adatlap 7.4)

**Schlüter®-TROBA-LINE-TL**

lyukacsos, V2A minőségű nemesacél folyóka, szélessége = 75 mm

H (mm)	L = 2,00 m Cikkszám	€ / db.	KV (db)
20	TL2 V2A 75/200	181,79	60
40	TL4 V2A 75/200	216,46	60
L = 1,50 m			
20	TL2 V2A 75/150	140,38	60
40	TL4 V2A 75/150	166,41	60
L = 1,00 m			
20	TL2 V2A 75/100	98,99	60
40	TL4 V2A 75/100	116,34	60
L = 0,75 m			
20	TL2 V2A 75/ 75	78,29	60
40	TL4 V2A 75/ 75	91,30	60

Schlüter®-TROBA-LINE-TL

lyukacsos, V2A minőségű nemesacél folyóka, szélessége = 110 mm

H (mm)	L = 2,00 m Cikkszám	€ / db.	KV (db)
20	TL2 V2A 110/200	214,09	40
40	TL4 V2A 110/200	248,75	40
L = 1,50 m			
20	TL2 V2A 110/150	164,64	40
40	TL4 V2A 110/150	190,64	40
L = 1,00 m			
20	TL2 V2A 110/100	115,16	40
40	TL4 V2A 110/100	132,50	40
L = 0,75 m			
20	TL2 V2A 110/ 75	90,43	40
40	TL4 V2A 110/ 75	103,41	40

Schlüter®-TROBA-LINE-TL

lyukacsos, V2A minőségű nemesacél folyóka, szélessége = 160 mm

H (mm)	L = 2,00 m Cikkszám	€ / db.	KV (db)
20	TL2 V2A 160/200	261,74	40
40	TL4 V2A 160/200	296,40	40
L = 1,50 m			
20	TL2 V2A 160/150	200,37	40
40	TL4 V2A 160/150	226,34	40
L = 1,00 m			
20	TL2 V2A 160/100	138,98	40
40	TL4 V2A 160/100	156,29	40
L = 0,75 m			
20	TL2 V2A 160/ 75	108,29	40
40	TL4 V2A 160/ 75	121,29	40

Schlüter®-TROBA-LINE-TLG

zárt, V2A minőségű nemesacél folyóka, szélessége = 75 mm

H (mm)	L = 2,00 m Cikkszám	€ / db.	KV (db)
20	TLG2 V2A 75/200	181,79	60
40	TLG4 V2A 75/200	216,46	60
L = 1,50 m			
20	TLG2 V2A 75/150	140,38	60
40	TLG4 V2A 75/150	166,41	60
L = 1,00 m			
20	TLG2 V2A 75/100	98,99	60
40	TLG4 V2A 75/100	116,34	60
L = 0,75 m			
20	TLG2 V2A 75/ 75	78,29	60
40	TLG4 V2A 75/ 75	91,30	60

Schlüter®-TROBA-LINE-TLG

zárt, V2A minőségű nemesacél folyóka, szélessége = 110 mm

H (mm)	L = 2,00 m Cikkszám	€ / db.	KV (db)
20	TLG2 V2A 110/200	214,09	40
40	TLG4 V2A 110/200	248,75	40
L = 1,50 m			
20	TLG2 V2A 110/150	164,64	40
40	TLG4 V2A 110/150	190,64	40
L = 1,00 m			
20	TLG2 V2A 110/100	115,16	40
40	TLG4 V2A 110/100	132,50	40
L = 0,75 m			
20	TLG2 V2A 110/ 75	90,43	40
40	TLG4 V2A 110/ 75	103,41	40

Schlüter®-TROBA-LINE-TLG

zárt, V2A minőségű nemesacél folyóka, szélessége = 160 mm

H (mm)	L = 2,00 m Cikkszám	€ / db.	KV (db)
20	TLG2 V2A 160/200	261,74	40
40	TLG4 V2A 160/200	296,40	40
L = 1,50 m			
20	TLG2 V2A 160/150	200,37	40
40	TLG4 V2A 160/150	226,34	40
L = 1,00 m			
20	TLG2 V2A 160/100	138,98	40
40	TLG4 V2A 160/100	156,29	40
L = 0,75 m			
20	TLG2 V2A 160/ 75	108,29	40
40	TLG4 V2A 160/ 75	121,29	40

Schlüter®-TROBA-LINE-TL/V

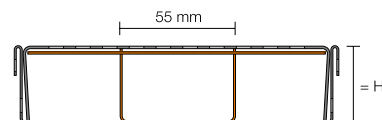
V2A minőségű nemesacél megerősítés a TL-hez és a TLG-hez

H (mm)	L = 2,00 m Cikkszám	€ / db.	KV (db)
20	TL2 V / 200	83,15	60
40	TL4 V / 200	103,63	60
L = 1,50 m			
20	TL2 V / 150	62,37	60
40	TL4 V / 150	77,71	60

Schlüter®-TROBA-LINE-TL/V

V2A minőségű nemesacél megerősítés a TL-hez és a TLG-hez

H (mm)	L = 1,00 m Cikkszám	€ / db.	KV (db)
20	TL2 V / 100	41,55	60
40	TL4 V / 100	51,84	60
L = 0,75 m			
20	TL2 V / 75	31,16	60
40	TL4 V / 75	38,86	60

**Tudnivaló:**

Minden Schlüter-TROBA-LINE-TL dréncatorna csomagolása két véglezáró kupakot / összekötő elemet is tartalmaz.

Tudnivaló:

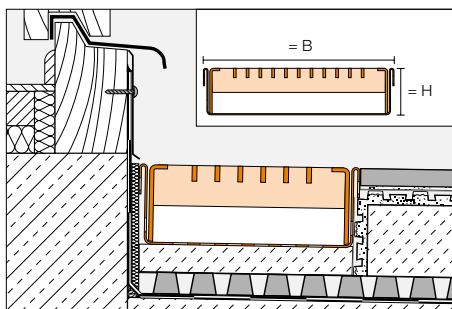
Nagyobb terhelések esetén például gyalogos vagy tolokocsis forgalomnál ésszerű a 110 és 160 mm szélességeknél a Schlüter-TROBA-LINE-TL/V megerősítést is beépíteni (külön kell megrendelni).



Schlüter®-TROBA-LINE-TLR

A Schlüter-TROBA-LINE-TLR olyan vízvezető dréncsatorna, melynek alsó része nemesacélból, a felső dréncsatorna pedig horganyzott acélból van, és amely az erkélyek és teraszok alacsony ajtó-csatlakozásainál is beépíthető, megakadályozandó a víz felgyülemlését. Ugyancsak alkalmazható erősebben terhelhető nagy felületű vízvezető dréncsatornaként.

(Termék adatlap 7.4)



Schlüter®-TROBA-LINE-TLR

lyukacsos folyóka, horganyzott rács,
szélessége = 110 mm

H (mm)	L = 2,00 m Cikkszám	€/ db.	KV (db)
20	TL2 R 110/200	222,96	40
40	TL4 R 110/200	319,18	40
	L = 1,50 m		
20	TL2 R 110/150	185,25	40
40	TL4 R 110/150	271,55	40
	L = 1,00 m		
20	TL2 R 110/100	119,57	40
40	TL4 R 110/100	167,70	40
	L = 0,75 m		
20	TL2 R 110/ 75	100,72	40
40	TL4 R 110/ 75	143,90	40

Schlüter®-TROBA-LINE-TLR

lyukacsos folyóka, horganyzott rács,
szélessége = 160 mm

H (mm)	L = 2,00 m Cikkszám	€/ db.	KV (db)
20	TL2 R 160/200	270,56	40
40	TL4 R 160/200	363,79	40
	L = 1,50 m		
20	TL2 R 160/150	225,10	40
40	TL4 R 160/150	309,18	40
	L = 1,00 m		
20	TL2 R 160/100	143,39	40
40	TL4 R 160/100	190,03	40
	L = 0,75 m		
20	TL2 R 160/ 75	120,65	40
40	TL4 R 160/ 75	162,68	40

Schlüter®-TROBA-LINE-TLGR

zárt folyóka, horganyzott rács,
szélessége = 110 mm

H (mm)	L = 2,00 m Cikkszám	€/ db.	KV (db)
40	TLG4 R 110/200	319,18	40
	L = 1,50 m		
40	TLG4 R 110/150	221,18	40
	L = 1,00 m		
40	TLG4 R 110/100	167,70	40
	L = 0,75 m		
40	TLG4 R 110/ 75	118,68	40

Schlüter®-TROBA-LINE-TLGR

zárt folyóka, horganyzott rács,
szélessége = 160 mm

H (mm)	L = 2,00 m Cikkszám	€/ db.	KV (db)
40	TLG4 R 160/200	363,79	40
	L = 1,50 m		
40	TLG4 R 160/150	309,18	40
	L = 1,00 m		
40	TLG4 R 160/100	190,03	40
	L = 0,75 m		
40	TLG4 R 160/ 75	162,68	40

Tudnivaló:

Minden Schlüter-TROBA-LINE-TLR dréncsatorna csomagolása két véglezáró kupakot / összekötő elemet is tartalmaz.

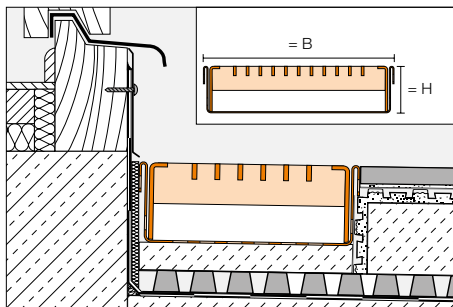
A Schlüter-TROBA-LINE-TLR 1,50 m és 2,00 m szállhosszúság esetén 2-2 darabból áll (2 x 0,75 m, illetve 2 x 1,00 m).



Schlüter®-TROBA-LINE-TLR-E

A Schlüter-TROBA-LINE-TLR-E dréncsatorna egy polírozott nemesacélból készült felső drénráccsal, mely az erkélyek és teraszok alacsony ajtócsatlakozásainál is beépíthető, megakadályozandó a víz felgyülemlését. Ugyancsak alkalmazható erősebben terhelhető nagy felületű vízelvezető dréncsatornaként.

(Termék adatlap 7.4)



Schlüter®-TROBA-LINE-TLR-E

lyukacsos folyóka, V2A minőségű nemesacél rács, szélessége = 110 mm

H (mm)	L = 2,00 m Cikkszám	€ / db.	KV (db)
20	TL2 R EP 110/200	368,15	40
40	TL4 R EP 110/200	475,88	40
	L = 1,50 m		
20	TL2 R EP 110/150	316,76	40
40	TL4 R EP 110/150	411,81	40
	L = 1,00 m		
20	TL2 R EP 110/100	192,13	40
40	TL4 R EP 110/100	246,00	40
	L = 0,75 m		
20	TL2 R EP 110/ 75	166,44	40
40	TL4 R EP 110/ 75	213,96	40

Schlüter®-TROBA-LINE-TLR-E

lyukacsos folyóka, V2A minőségű nemesacél rács, szélessége = 160 mm

H (mm)	L = 2,00 m Cikkszám	€ / db.	KV (db)
20	TL2 R EP 160/200	482,28	40
40	TL4 R EP 160/200	589,69	40
	L = 1,50 m		
20	TL2 R EP 160/150	419,30	40
40	TL4 R EP 160/150	509,34	40
	L = 1,00 m		
20	TL2 R EP 160/100	249,19	40
40	TL4 R EP 160/100	302,87	40
	L = 0,75 m		
20	TL2 R EP 160/ 75	217,69	40
40	TL4 R EP 160/ 75	262,71	40

Schlüter®-TROBA-LINE-TLGR-E

zárt folyóka, V2A minőségű nemesacél rács, szélessége = 110 mm

H (mm)	L = 2,00 m Cikkszám	€ / db.	KV (db)
40	TLG4 R EP 110/200	475,88	40
	L = 1,50 m		
40	TLG4 R EP 110/150	411,81	40
	L = 1,00 m		
40	TLG4 R EP 110/100	246,00	40
	L = 0,75 m		
40	TLG4 R EP 110/ 75	213,96	40

Schlüter®-TROBA-LINE-TLGR-E

zárt folyóka, V2A minőségű nemesacél rács, szélessége = 160 mm

H (mm)	L = 2,00 m Cikkszám	€ / db.	KV (db)
40	TLG4 R EP 160/200	589,69	40
	L = 1,50 m		
40	TLG4 R EP 160/150	509,34	40
	L = 1,00 m		
40	TLG4 R EP 160/100	302,87	40
	L = 0,75 m		
40	TLG4 R EP 160/ 75	262,71	40

Tudnivaló:

Minden Schlüter-TROBA-LINE-E dréncsatorna csomagolása két véglezáró kupakot / összekötő elemet is tartalmaz.


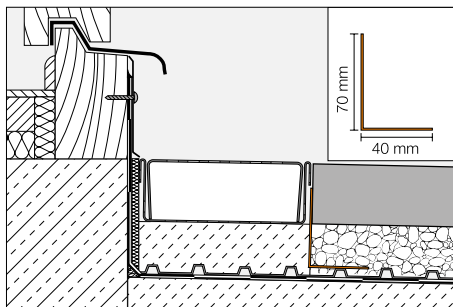
A Schlüter-TROBA-LINE-E a 1,50 m illetve 2,00 m szállhosszúság esetén 2-2 darabból áll (2 x 0,75 m illetve 2 x 1,00 m).



Schlüter®-TROBA-LINE-TLK-E

A Schlüter-TROBA-LINE-TLK-E egy perforált nemesacélból készült kavicsfogó szegély, amelyet a komplett burkolati rétegrend határolására használnak.

(Termék adatlap 7.4)



Schlüter®-TROBA-LINE-TLK-E

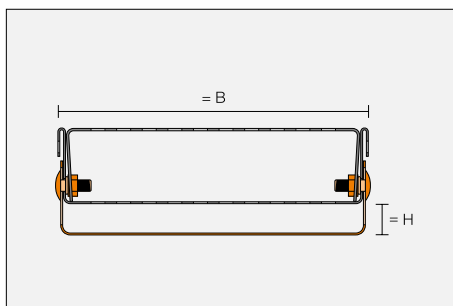
V2A minőségű nemesacél

L (cm)	Cikkszám	€ / db.	KV (db)
75	TLKE 4070 / 75	32,82	40
100	TLKE 4070 / 100	36,68	40

Schlüter®-TROBA-LINE-TL/H

A Schlüter-TROBA-LINE-TL/H olyan magasság-beállító, amely lehetővé teszi, hogy a Schlüter-TROBA-LINE-TL és Schlüter-TROBA-LINE-TLR lyukacsos dréncatornái 40 mm magasságban variálhatóan kerüljenek beállításra.

(Termék adatlap 7.4)



Schlüter®-TROBA-LINE-TL/H

magasságrögzítés, szélessége = 75 mm

H (mm)	L = 135 mm Cikkszám	€ / szett	KV (készlet)
0-20	TL2 H 75*	19,26	40
20-40	TL4 H 75**	20,59	40

variálható magasság * 0-20 mm / ** 20-40 mm

Schlüter®-TROBA-LINE-TL/H

magasságrögzítés, szélessége = 110 mm

H (mm)	L = 135 mm Cikkszám	€ / szett	KV (készlet)
0-20	TL2 H 110*	20,53	40
20-40	TL4 H 110**	21,87	40

4 csavaros készlet

Schlüter®-TROBA-LINE-TL/H


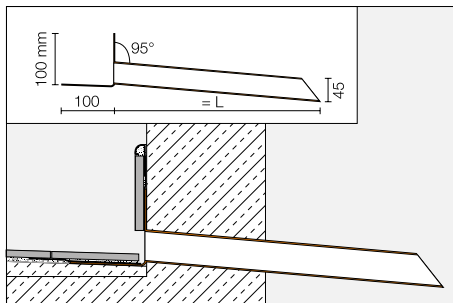
magasságrögzítés, szélessége = 160 mm

H (mm)	L = 135 mm Cikkszám	€ / szett	KV (készlet)
0-20	TL2 H 160*	22,41	40
20-40	TL4 H 160**	23,75	40

Schlüter®-KERDI-DRAIN-SP-E

A Schlüter-KERDI-DRAIN-SP-E nemesacélból készült vízköpő olyan erkélyek és terasz-felületek vízelvezetésére szolgál, amelyeket mellvéd szegélyez. A nagy ragasztási peremre kerül felragasztásra a Schlüter-KERDI szigetelő madzsetta, aminek következtében biztosított a burkolható szigetelésekhez történő egyszerű és biztonságos csatlakozás.

(Termék adatlap 8.5)



Schlüter®-KERDI-DRAIN-SP-E

V2A minőségű nemesacél

L (cm)	Cikkszám	€ / szett	P (készlet)
25	KD SPE 45/25	97,86	10
40	KD SPE 45/40	103,98	10



Takarás, védelem, teherhordás

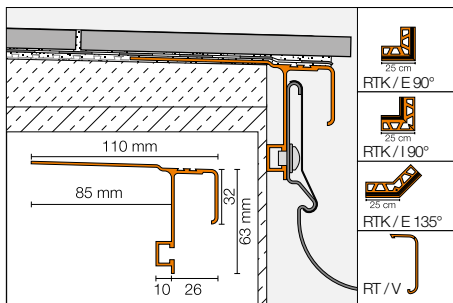


© Villeroy & Boch csempék

Bármilyen szerkezet-felépítést is választ Ön az erkélyéhez a Schlüter-BARA szegélyprofilok mindig tökéletes szegélyzárást biztosítanak. Ezek eltakarják a szerkezetet és hatékonyan megvédik az erkélyek és teraszok széleit. Kérésre a szegélyprofiljaink többsége olyan teherhordó elemmel is kapható, amelyre egypercen felerősítheti a BARIN ereszcsonna rendszer elemeit.

Schlüter®-BARA-RTK

A Schlüter-BARA-RTK vízzel rendelkező szegélyprofil a lejtésben kialakított kész esztrichre történő alkalmazáshoz. A profil sínrendszerébe rögzíthető a Schlüter-BARIN ereszcsonna-rendszer. A padlólapok túllógással is lerakhatók. Alkalmazható lemezszigetelésekkel folytonosítottan vagy a Schlüter-JOLLY csempeélvédő kombinációjával is. (Termék adatlap 5.9)



Schlüter®-BARA-RTK

színes porszóró bevonatú alumínium

L = 2,50 m Cikkszám	€/ m	KV (db)
RTK 30 ...*	34,97	40

Schlüter®-BARA-RTK/E 90°

90°-os külső sarok

Cikkszám	€/ db.	P (db)
E90 / RTK 30 ...*	44,41	10

Schlüter®-BARA-RTK/E 135°

135°-os külső sarok

Cikkszám	€/ db.	P (db)
E135 / RTK 30 ...*	48,90	10

Schlüter®-BARA-RTK/I 90°

90°-os belső sarok

Cikkszám	€/ db.	P (db)
I90 / RTK 30 ...*	44,41	10

Schlüter®-BARA-RT/EK

véglezáró kupak

Cikkszám	€/ db.	P (db)
E / RT 30 ...*	2,55	50

Schlüter®-BARA-RTK/V

összekötő elem

Cikkszám	€/ db.	P (db)
V / RT 30 ...*	2,62	50

A cikkszámot ki kell egészíteni a szín megadásával (például: V / RT 30 RB)



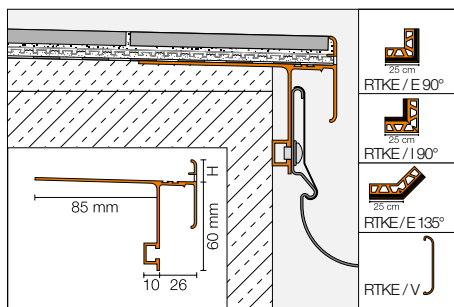
* Színek: BW - GM - HB - PG - RB - SB



Schlüter®-BARA-RTKE

A Schlüter-BARA-RTKE vízzel rendelkező szegélyprofil a lejtésben kialakított kész esztrichre történő alkalmazáshoz. A profil sínrendszerébe rögzíthető a Schlüter-BARIN ereszcsonatorna-rendszer. A Schlüter-BARA-RTKE profil különösen alkalmas a Schlüter-DITRA-DRAIN burkolható drénkonstrukcióval készülő szerkezetek kialakítására. A lyukacsos perem révén a csempeburkolat széle tisztán zárható le és a burkolható drénlemezről történő vízelvezetés is biztosított.

(Termék adatlap 5.21)



Schlüter®-BARA-RTKE

színes porszórt bevonatú alumínium

H (mm)	L = 2,50 m Cikkszám	€ / m	KV (db)
10	RTKE 10 ...*	42,23	40
15	RTKE 15 ...*	42,68	40
18	RTKE 18 ...*	43,75	40
21	RTKE 21 ...*	44,67	40
23	RTKE 23 ...*	46,01	40

Schlüter®-BARA-RTKE/E 90°

90°-os külső sarok

H (mm)	Cikkszám	€ / db.	P (db)
10	E90 / RTKE 10 ...*	50,99	10
15	E90 / RTKE 15 ...*	50,99	10
18	E90 / RTKE 18 ...*	50,99	10
21	E90 / RTKE 21 ...*	50,99	10
23	E90 / RTKE 23 ...*	50,99	10

Schlüter®-BARA-RTKE/E 135°

135°-os külső sarok

H (mm)	Cikkszám	€ / db.	P (db)
10	E135 / RTKE 10 ...*	50,99	10
15	E135 / RTKE 15 ...*	50,99	10
18	E135 / RTKE 18 ...*	50,99	10
21	E135 / RTKE 21 ...*	50,99	10
23	E135 / RTKE 23 ...*	50,99	10

Schlüter®-BARA-RTKE/I 90°

90°-os belső sarok

H (mm)	Cikkszám	€ / db.	P (db)
10	I90 / RTKE 10 ...*	50,99	10
15	I90 / RTKE 15 ...*	50,99	10
18	I90 / RTKE 18 ...*	50,99	10
21	I90 / RTKE 21 ...*	50,99	10
23	I90 / RTKE 23 ...*	50,99	10

Schlüter®-BARA-RTKE/V

összekötő elem

H (mm)	Cikkszám	€ / db.	P (db)
10	V / RTKE 10 ...*	2,85	50
15	V / RTKE 15 ...*	2,85	50
18	V / RTKE 18 ...*	2,85	50
21	V / RTKE 21 ...*	2,85	50
23	V / RTKE 23 ...*	2,85	50

A cikkszámot ki kell egészíteni a szín megadásával (például: V / RTKE 10 PG)



* Színek: GM - PG

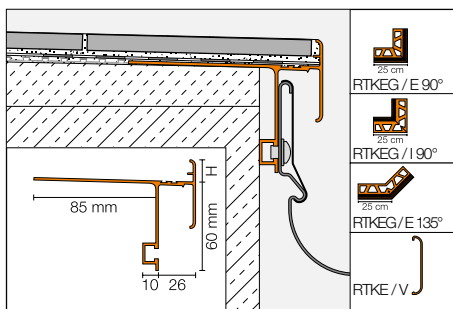
Tudnivaló:

A 23 mm-es profilmagasság alkalmassá teszi a Schlüter-DITRA-DRAIN 8-cal történő használatra is.



Schlüter®-BARA-RTKEG

A Schlüter-BARA-RTKEG vízzel rendelkező szegélyprofil a lejtésben kialakított kész esztrichre történő alkalmazáshoz. A profil sínrendszerébe rögzíthető a Schlüter-BARIN ereszcatorna-rendszer. Különösen alkalmas a Schlüter-DITRA 25 burkolható vízszigetelő és feszültségmentesítő lemezzel készülő rétegrend kialakítására. A zárt perem révén a csempeburkolat széle tisztán zárható le.
(Termék adatlap 5.21)



Schlüter®-BARA-RTKEG

színes porszóró bevonatú alumínium

H (mm)	L = 2,50 m Cikkszám	€/ m	KV (db)
4	RTKEG 4 ...*	33,17	40
10	RTKEG 10 ...*	33,60	40
15	RTKEG 15 ...*	34,20	40
18	RTKEG 18 ...*	35,36	40
21	RTKEG 21 ...*	36,21	40

Schlüter®-BARA-RTKEG/E 90°

90°-os külső sarok

H (mm)	Cikkszám	€/ db.	P (db)
4	E90 / RTKEG 4 ...*	45,92	10
10	E90 / RTKEG 10 ...*	45,92	10
15	E90 / RTKEG 15 ...*	45,92	10
18	E90 / RTKEG 18 ...*	45,92	10
21	E90 / RTKEG 21 ...*	45,92	10

Schlüter®-BARA-RTKEG/E 135°

135°-os külső sarok

H (mm)	Cikkszám	€/ db.	P (db)
4	E135 / RTKEG 4 ...*	45,92	10
10	E135 / RTKEG 10 ...*	45,92	10
15	E135 / RTKEG 15 ...*	45,92	10
18	E135 / RTKEG 18 ...*	45,92	10
21	E135 / RTKEG 21 ...*	45,92	10

Schlüter®-BARA-RTKEG/I 90°

90°-os belső sarok

H (mm)	Cikkszám	€/ db.	P (db)
4	I90 / RTKEG 4 ...*	45,92	10
10	I90 / RTKEG 10 ...*	45,92	10
15	I90 / RTKEG 15 ...*	45,92	10
18	I90 / RTKEG 18 ...*	45,92	10
21	I90 / RTKEG 21 ...*	45,92	10

Schlüter®-BARA-RTKE/V

összekötő elem

H (mm)	Cikkszám	€/ db.	P (db)
4	V / RTKE 4 ...*	2,85	50
10	V / RTKE 10 ...*	2,85	50
15	V / RTKE 15 ...*	2,85	50
18	V / RTKE 18 ...*	2,85	50
21	V / RTKE 21 ...*	2,85	50

A cikkszámot ki kell egészíteni a szín megadásával (például: V / RTKE 4 PG)

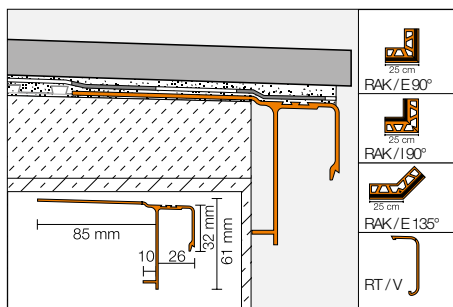


* Színek: GM - PG



Schlüter®-BARA-RAK

A Schlüter-BARA-RAK egy porszórt bevonatú alumíniumból készült, vízzel ellátott erkély-szegélyprofil. A kész lejtős felület peremére kell felszerelni és ott peremzáróként, valamint vízként szolgál. (Termék adatlap 5.5)



Schlüter®-BARA-RAK		
színes porszórt bevonatú alumínium		
L = 2,50 m Cikkszám	€/ m	KV (db)
RAK 50 ...*	30,65	40

Schlüter®-BARA-RAK/E 90°		
90°-os külső sarok		
Cikkszám	€/ db.	P (db)
E90 / RAK 50 ...*	40,84	10

Schlüter®-BARA-RAK/E 135°		
135°-os külső sarok		
Cikkszám	€/ db.	P (db)
E135 / RAK 50 ...*	44,96	10

Schlüter®-BARA-RAK/I 90°		
90°-os belső sarok		
Cikkszám	€/ db.	P (db)
I90 / RAK 50 ...*	40,84	10

Schlüter®-BARA-RT/EK		
véglezáró kupak		
Cikkszám	€/ db.	P (db)
E / RT 30 ...*	2,55	50

Schlüter®-BARA-RTK/V		
összekötő elem		
Cikkszám	€/ db.	P (db)
V / RT 30 ...*	2,62	50

A cikkszámot ki kell egészíteni a szín megadásával (például: V / RT 30 RB)
<div>BW</div> <div>GM</div> <div>HB</div> <div>PG</div> <div>RB</div> <div>SB</div>
* Színek: BW - GM - HB - PG - RB - SB

Tudnivaló:

A Schlüter-BARA-RAK nem a Schlüter-BARIN csatorna-rendszerhez van tervezve. Azonban Ø 0,7 mm furatokkal ez az alkalmazás is lehetséges.



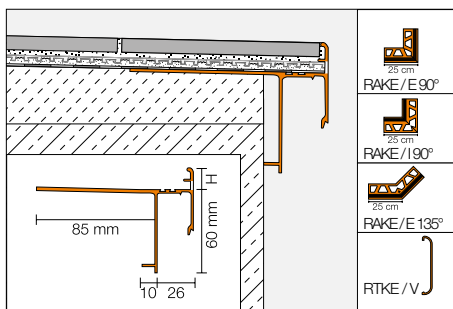
Kép: Ströher



Schlüter®-BARA-RAKE

A Schlüter-BARA-RAKE vízzel rendelkező szegélyprofil a lejtésben kialakított kész esztrichre történő alkalmazáshoz. A Schlüter-BARA-RAKE profil különösen alkalmas a Schlüter-DITRA-DRAIN burkolható drénkonstrukcióval készülő szerkezetek kialakítására. A lyukacsos perem révén a csempeburkolat széle tisztán zárható le és a burkolható drénlemezből történő vízelvezetés is biztosított.

(Termék adatlap 5.22)



Schlüter®-BARA-RAKE

színes porszóró bevonatú alumínium

H (mm)	L = 2,50 m Cikkszám	€/ m	KV (db)
10	RAKE 10 ...*	42,68	40
15	RAKE 15 ...*	45,23	40
18	RAKE 18 ...*	45,43	40
21	RAKE 21 ...*	45,90	40

Schlüter®-BARA-RAKE/E 90°

90°-os külső sarok

H (mm)	Cikkszám	€/ db.	P (db)
10	E90 / RAKE 10 ...*	50,86	10
15	E90 / RAKE 15 ...*	50,86	10
18	E90 / RAKE 18 ...*	50,86	10
21	E90 / RAKE 21 ...*	50,86	10

Schlüter®-BARA-RAKE/E 135°

135°-os külső sarok

H (mm)	Cikkszám	€/ db.	P (db)
10	E135 / RAKE 10 ...*	50,86	10
15	E135 / RAKE 15 ...*	50,86	10
18	E135 / RAKE 18 ...*	50,86	10
21	E135 / RAKE 21 ...*	50,86	10

Schlüter®-BARA-RAKE/I 90°

90°-os belső sarok

H (mm)	Cikkszám	€/ db.	P (db)
10	I90 / RAKE 10 ...*	50,86	10
15	I90 / RAKE 15 ...*	50,86	10
18	I90 / RAKE 18 ...*	50,86	10
21	I90 / RAKE 21 ...*	50,86	10

Schlüter®-BARA-RTKE/V

összekötő elem

H (mm)	Cikkszám	€/ db.	P (db)
10	V / RTKE 10 ...*	2,85	50
15	V / RTKE 15 ...*	2,85	50
18	V / RTKE 18 ...*	2,85	50
21	V / RTKE 21 ...*	2,85	50

A cikkszámot ki kell egészíteni a szín megadásával (például: V / RTKE 10 PG)



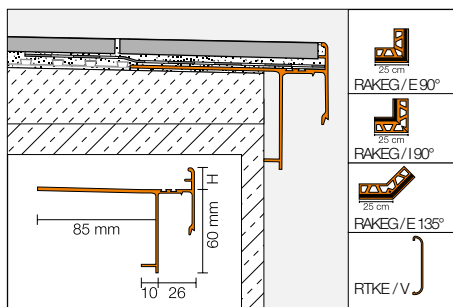
* Színek: GM - PG



Schlüter®-BARA-RAKEG

A Schlüter-BARA-RAKEG vízzel rendelkező szegélyprofil a lejtésben kialakított kész esztrichre történő alkalmazáshoz. Különösen alkalmas a Schlüter-DITRA 25 burkolható vízszigetelő és feszültségmentesítő lemezzel készülő rétegrend kialakítására. A zárt perem révén a csempeburkolat széle tisztán zárható le.

(Termék adatlap 5.22)



Schlüter®-BARA-RAKEG

színes porszórt bevonatú alumínium

H (mm)	L = 2,50 m Cikkszám	€ / m	KV (db)
4	RAKEG 4 ...*	33,41	40
10	RAKEG 10 ...*	33,94	40
15	RAKEG 15 ...*	36,53	40
18	RAKEG 18 ...*	36,74	40
21	RAKEG 21 ...*	37,19	40

Schlüter®-BARA-RAKEG/E 90°

90°-os külső sarok

H (mm)	Cikkszám	€ / db.	P (db)
4	E90 / RAKEG 4 ...*	45,80	10
10	E90 / RAKEG 10 ...*	45,80	10
15	E90 / RAKEG 15 ...*	45,80	10
18	E90 / RAKEG 18 ...*	45,80	10
21	E90 / RAKEG 21 ...*	45,80	10

Schlüter®-BARA-RAKEG/E 135°

135°-os külső sarok

H (mm)	Cikkszám	€ / db.	P (db)
4	E135 / RAKEG 4 ...*	45,80	10
10	E135 / RAKEG 10 ...*	45,80	10
15	E135 / RAKEG 15 ...*	45,80	10
18	E135 / RAKEG 18 ...*	45,80	10
21	E135 / RAKEG 21 ...*	45,80	10

Schlüter®-BARA-RAKEG/I 90°

90°-os belső sarok

H (mm)	Cikkszám	€ / db.	P (db)
4	I90 / RAKEG 4 ...*	45,80	10
10	I90 / RAKEG 10 ...*	45,80	10
15	I90 / RAKEG 15 ...*	45,80	10
18	I90 / RAKEG 18 ...*	45,80	10
21	I90 / RAKEG 21 ...*	45,80	10

Schlüter®-BARA-RTKE/V

összekötő elem

H (mm)	Cikkszám	€ / db.	P (db)
4	V / RTKE 4 ...*	2,85	50
10	V / RTKE 10 ...*	2,85	50
15	V / RTKE 15 ...*	2,85	50
18	V / RTKE 18 ...*	2,85	50
21	V / RTKE 21 ...*	2,85	50

A cikkszámot ki kell egészíteni a szín megadásával (például: V / RTKE 4 GM)

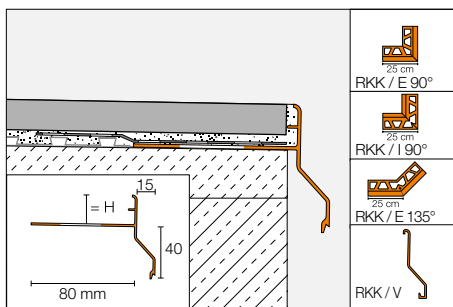


* Színek: GM - PG



Schlüter®-BARA-RKK

A Schlüter-BARA-RKK T-alakú záróprofil rövid vízzel lejtésben kialakított kész esztrichre történő burkoláshoz. Elsősorban a Schlüter-DITRA 25 burkolható vízszigetelő és feszültségmentesítő lemezzel készülő rétegrend kialakítására. A zárt perem révén a csempeburkolat széle tisztán zárható le. (Termék adatlap 5.24)



Schlüter®-BARA-RKK

színes porszórót bevonatú alumínium

H (mm)	L = 2,50 m Cikkszám	€ / m	KV (db)
10	RKK 10 ...*	26,44	40
15	RKK 15 ...*	27,46	40
18	RKK 18 ...*	28,27	40

Schlüter®-BARA-RKK/E 90°

90°-os külső sarok

H (mm)	Cikkszám	€ / db.	P (db)
10	E90 / RKK 10 ...*	38,76	10
15	E90 / RKK 15 ...*	38,76	10
18	E90 / RKK 18 ...*	38,76	10

Schlüter®-BARA-RKK/E 135°

135°-os külső sarok

H (mm)	Cikkszám	€ / db.	P (db)
10	E135 / RKK 10 ...*	38,76	10
15	E135 / RKK 15 ...*	38,76	10
18	E135 / RKK 18 ...*	38,76	10

Schlüter®-BARA-RKK/I 90°

90°-os belső sarok

H (mm)	Cikkszám	€ / db.	P (db)
10	I90 / RKK 10 ...*	38,76	10
15	I90 / RKK 15 ...*	38,76	10
18	I90 / RKK 18 ...*	38,76	10

Schlüter®-BARA-RKK/V

összekötő elem

H (mm)	Cikkszám	€ / db.	P (db)
10	V / RKK 10 ...*	2,98	50
15	V / RKK 15 ...*	2,98	50
18	V / RKK 18 ...*	2,98	50

A cikkszámot ki kell egészíteni a szín megadásával (például: V / RKK 10 SB)



* Színek: GM - PG - SB



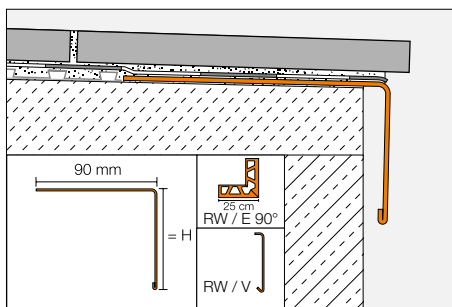
© Villeroy & Boch csempek




Schlüter®-BARA-RW

A Schlüter-BARA-RW egy a rétegrendben sokféle területen alkalmazható L-alkú nemesacél vagy porszór bevonatú alumínium vízoros záróprofil az erkélyek és teraszok szabad peremének szegélyezésére.


(Termék adatlap 5.3)



Schlüter®-BARA-RW 			
színes porszór bevonatú alumínium			
H (mm)	L = 2,50 m Cikkszám	€/ m	KV (db)
15	RW 15 ...*	16,72	40
25	RW 25 ...*	17,71	40
30	RW 30 ...*	18,16	40
40	RW 40 ...*	19,56	40
55	RW 55 ...*	21,30	40
75	RW 75 ...*	23,73	40
95	RW 95 ...*	26,15	40
120	RW 120 ...*	32,76	40
150	RW 150 ...*	36,43	40

Schlüter®-BARA-RW/E 90°			
90°-os külső sarok, színes porszór bevonatú alumínium			
H (mm)	Cikkszám	€/ db.	P (db)
15	E90 / RW 15 ...*	23,11	10
25	E90 / RW 25 ...*	23,67	10
30	E90 / RW 30 ...*	24,19	10
40	E90 / RW 40 ...*	24,74	10
55	E90 / RW 55 ...*	25,87	10
75	E90 / RW 75 ...*	27,24	10
95	E90 / RW 95 ...*	28,65	10
120	E90 / RW 120 ...*	39,24	10
150	E90 / RW 150 ...*	41,35	10

Schlüter®-BARA-RW/V			
összekötő elem, színes porszór bevonatú alumínium			
H (mm)	Cikkszám	€/ db.	P (db)
15	V / RW 15 ...*	5,10	50
25	V / RW 25 ...*	5,10	50
30	V / RW 30 ...*	5,10	50
40	V / RW 40 ...*	5,10	50
55	V / RW 55 ...*	5,10	50
75	V / RW 75 ...*	6,08	50
95	V / RW 95 ...*	6,08	50
120	V / RW 120 ...*	6,08	50
150	V / RW 150 ...*	6,08	50

Schlüter®-BARA-RW-E 			
V2A minőségű nemesacél			
H (mm)	L = 2,50 m Cikkszám	€/ m	KV (db)
15	RW 15 E	26,40	40
25	RW 25 E	27,44	40
30	RW 30 E	28,91	40
40	RW 40 E	30,48	40
55	RW 55 E	33,50	40
75	RW 75 E	37,64	40
95	RW 95 E	41,67	40
120	RW 120 E	46,79	40
150	RW 150 E	52,93	40

Schlüter®-BARA-RW-E/E 90°			
90°-os külső sarok, V2A minőségű nemesacél			
H (mm)	Cikkszám	€/ db.	P (db)
15	E90 / RW 15 E	32,17	10
25	E90 / RW 25 E	32,87	10
30	E90 / RW 30 E	33,86	10
40	E90 / RW 40 E	34,91	10
55	E90 / RW 55 E	36,97	10
75	E90 / RW 75 E	39,72	10
95	E90 / RW 95 E	49,64	10
120	E90 / RW 120 E	52,99	10
150	E90 / RW 150 E	57,09	10

Schlüter®-BARA-RW-E/V			
összekötő elem, V2A minőségű nemesacél			
H (mm)	Cikkszám	€/ db.	P (db)
15	V / RW 15 E	5,93	50
25	V / RW 25 E	5,93	50
30	V / RW 30 E	5,93	50
40	V / RW 40 E	5,93	50
55	V / RW 55 E	5,93	50
75	V / RW 75 E	7,09	50
95	V / RW 95 E	7,09	50
120	V / RW 120 E	7,09	50
150	V / RW 150 E	7,09	50

A cikkszámot ki kell egészíteni a szín megadásával (például: V / RW 15 HB)



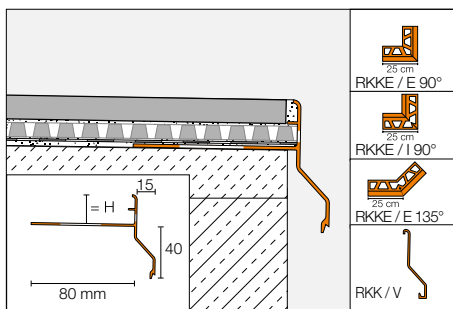
* Színek: BW - GM - HB - PG - RB - SB



Schlüter®-BARA-RKKE

A Schlüter-BARA-RKKE T-alakú záróprofil rövid vízzel lejtésben kialakított kész esztrichre történő burkoláshoz. A Schlüter-BARA-RKKE profil különösen alkalmas a Schlüter-DITRA-DRAIN burkolható drénkonstrukcióval készülő szerkezetek kialakítására. A lyukacsos perem révén a csempeburkolat széle tisztán zárható le és a burkolható drénlemez-ből történő vízelvezetés is biztosított.

(Termék adatlap 5.24)



Schlüter®-BARA-RKKE

színes porszóró bevonatú alumínium

H (mm)	L = 2,50 m Cikkszám	€/ m	KV (db)
8	RKKE 8 ...*	33,22	40
10	RKKE 10 ...*	33,93	40
15	RKKE 15 ...*	35,52	40
18	RKKE 18 ...*	36,93	40
21	RKKE 21 ...*	38,87	40
23	RKKE 23 ...*	40,23	40

Schlüter®-BARA-RKKE/E 90°

90°-os külső sarok

H (mm)	Cikkszám	€/ db.	P (db)
8	E90 / RKKE 8 ...*	42,90	10
10	E90 / RKKE 10 ...*	42,90	10
15	E90 / RKKE 15 ...*	42,90	10
18	E90 / RKKE 18 ...*	42,90	10
21	E90 / RKKE 21 ...*	42,90	10
23	E90 / RKKE 23 ...*	42,90	10

Schlüter®-BARA-RKKE/E 135°

135°-os külső sarok

H (mm)	Cikkszám	€/ db.	P (db)
8	E135 / RKKE 8 ...*	42,90	10
10	E135 / RKKE 10 ...*	42,90	10
15	E135 / RKKE 15 ...*	42,90	10
18	E135 / RKKE 18 ...*	42,90	10
21	E135 / RKKE 21 ...*	42,90	10
23	E135 / RKKE 23 ...*	42,90	10

Schlüter®-BARA-RKKE/I 90°

90°-os belső sarok

H (mm)	Cikkszám	€/ db.	P (db)
8	I90 / RKKE 8 ...*	42,90	10
10	I90 / RKKE 10 ...*	42,90	10
15	I90 / RKKE 15 ...*	42,90	10
18	I90 / RKKE 18 ...*	42,90	10
21	I90 / RKKE 21 ...*	42,90	10
23	I90 / RKKE 23 ...*	42,90	10

Schlüter®-BARA-RKK/V

összekötő elem

H (mm)	Cikkszám	€/ db.	P (db)
8	V / RKK 8 ...*	2,98	50
10	V / RKK 10 ...*	2,98	50
15	V / RKK 15 ...*	2,98	50
18	V / RKK 18 ...*	2,98	50
21	V / RKK 21 ...*	2,98	50
23	V / RKK 23 ...*	2,98	50

A cikkszámot ki kell egészíteni a szín megadásával (például: V / RKK 8 PG)



* Színek: GM - PG - SB

Tudnivaló:

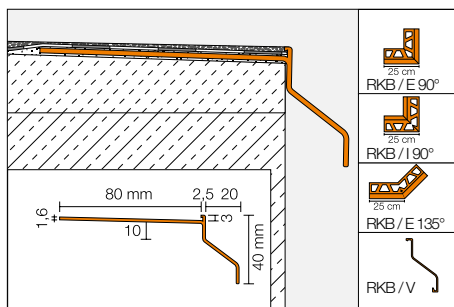
A 21 és 23 mm-es profilmagasságok alkalmassá teszik a Schlüter-DITRA-DRAIN 8-cal történő használatra is.



Schlüter®-BARA-RKB

A Schlüter-BARA-RKB egy T-alakú záróprofil különböző bevonatok élzárásához. Az előlő lezárószár előreálló vízzel rendelkezik.

(Termék adatlap 5.18)



Schlüter®-BARA-RKB		
színes porszóró bevonatú alumínium		
L = 2,50 m Cikkszám	€/ m	KV (db)
RKB 3 ...*	23,92	40

Schlüter®-BARA-RKB/E 90°		
90°-os külső sarok		
Cikkszám	€/ db.	P (db)
E90 / RKB 3 ...*	32,03	10

Schlüter®-BARA-RKB/E 135°		
135°-os külső sarok		
Cikkszám	€/ db.	P (db)
E135 / RKB 3 ...*	33,39	10

Schlüter®-BARA-RKB/I 90°		
90°-os belső sarok		
Cikkszám	€/ db.	P (db)
I90 / RKB 3 ...*	32,03	10

Schlüter®-BARA-RKB/V		
összekötő elem		
Cikkszám	€/ db.	P (db)
V / RKB 3 ...*	2,98	50

A cikkszámot ki kell egészíteni a szín megadásával (például: V / RKB 3 GM)

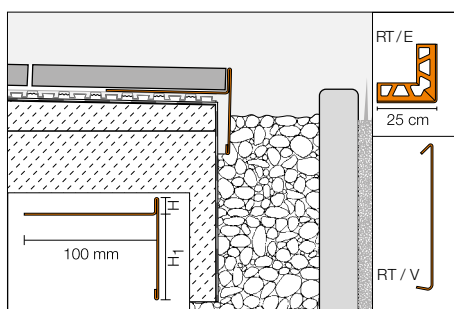


* Színek: GM - PG

Schlüter®-BARA-RT

A Schlüter-BARA-RT T-alakú szegélyprofil színes porszóró bevonatú alumínium záróprofil az erkélyek és teraszok szabad peremének szegélyezésére. A felső lezáró szár lefedi a burkolat peremét, az alsó pedig vízorrot képez, vagy éppen letakarja a rétegrendben elhelyezett TROBA-drénlemez miatt kialakult fugát.

(Termék adatlap 5.19)



Schlüter®-BARA-RT			
színes porszóró bevonatú alumínium			
H/H1 (mm)	L = 2,50 m Cikkszám	€/ m	KV (db)
9/60	RT 9/60 ...*	32,22	40
12/16	RT 12/16 ...*	28,20	40
12/65	RT 12/65 ...*	32,22	40
20/50	RT 20/50 ...**	32,22	40
25/40	RT 25/40 ...**	32,22	40
30/35	RT 30/35 ...**	32,82	40

Schlüter®-BARA-RT/E 90°			
90°-os külső sarok			
H/H1 (mm)	Cikkszám	€/ db.	P (db)
9/60	E90 / RT 9/60 ...*	35,44	10
12/16	E90 / RT 12/16 ...*	32,37	10
12/65	E90 / RT 12/65 ...*	35,44	10
20/50	E90 / RT 20/50 ...**	35,44	10
25/40	E90 / RT 25/40 ...**	35,44	10
30/35	E90 / RT 30/35 ...**	35,65	10

Schlüter®-BARA-RT/V			
összekötő elem			
H/H1 (mm)	Cikkszám	€/ db.	P (db)
9/60	V / RT 9/60 ...*	6,08	50
12/16	V / RT 12/16 ...*	5,10	50
12/65	V / RT 12/65 ...*	6,08	50
20/50	V / RT 20/50 ...**	6,08	50
25/40	V / RT 25/40 ...**	6,08	50
30/35	V / RT 30/35 ...**	6,08	50

A cikkszámot ki kell egészíteni a szín megadásával (például: V / RT 9/60 HB)



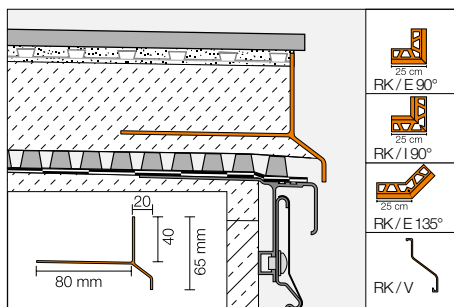
* Színek: BW - GM - HB - PG - RB - SB

** Színek: GM - PG

Schlüter®-BARA-RK

A Schlüter-BARA-RK egy T-alakú záróprofil. Az előlő lezárószár előre húzott vízvetőszárral rendelkezik, amely eltakarja a TROBA-drénlemez fugáját.

(Termék adatlap 5.4)

**Schlüter®-BARA-RK**

színes porszórt bevonatú alumínium

L = 2,50 m Cikkszám	€/ m	KV (db)
RK 65 ...*	26,25	40

Schlüter®-BARA-RK/E 90°

90°-os külső sarok

Cikkszám	€/ db.	P (db)
E90 / RK 65 ...*	34,53	10

Schlüter®-BARA-RK/E 135°

135°-os külső sarok

Cikkszám	€/ db.	P (db)
E135 / RK 65 ...*	38,08	10

Schlüter®-BARA-RK/I 90°

90°-os belső sarok

Cikkszám	€/ db.	P (db)
I90 / RK 65 ...*	34,53	10

Schlüter®-BARA-RK/V

összekötő elem

Cikkszám	€/ db.	P (db)
V / RK 65 ...*	2,98	50

A cikkszámot ki kell egészíteni a szín megadásával (például: V / RK 65 GM)

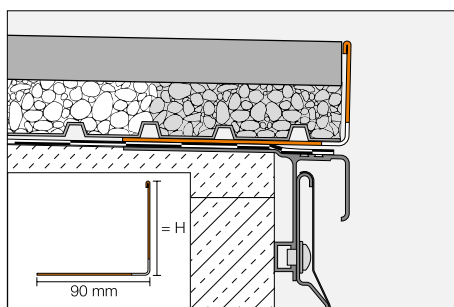


* Színek: BW - GM - HB - PG - RB - SB

Schlüter®-BARA-RWL

A Schlüter-BARA-RWL egy vízkivezető lyukakkal ellátott porszórt bevonatú alumínium szegélyprofil az erkélyek és teraszok szegélyezésére. Különösen alkalmas az erkélyeken vagy teraszokon kavicságyba vagy alátétlapokra szabadon lerakott burkolattal kialakított konstrukció lezárására.

(Termék adatlap 5.15)

**Schlüter®-BARA-RWL**

színes porszórt bevonatú alumínium

H (mm)	L = 2,50 m Cikkszám	€/ m	KV (db)
15	RWL 15 ...*	16,72	40
25	RWL 25 ...*	17,71	40
30	RWL 30 ...*	18,16	40
40	RWL 40 ...*	19,56	40
55	RWL 55 ...*	21,30	40
75	RWL 75 ...*	23,73	40
95	RWL 95 ...*	26,15	40
120	RWL 120 ...*	32,76	40
150	RWL 150 ...*	36,43	40

A cikkszámot ki kell egészíteni a szín megadásával (például: RWL 15 PG)



* Színek: GM - PG

Tudnivaló:

A külső sarkok és az összekötő elemek azonosak a Schlüter-BARA-RW-vel.



Schlüter®-BARA-RKL 35 – Záróprofil vízzel erkélyekhez és teraszokhoz

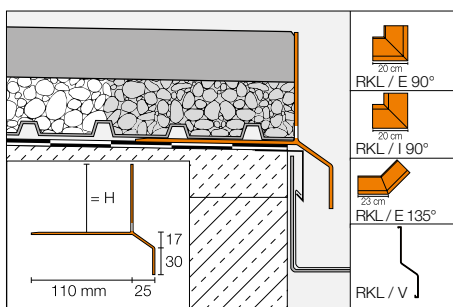
- ✓ kifejezetten 2 cm vastag természetes kőlapok és egyéb hasonló vastagságú gres és kerámia burkolatokhoz
- ✓ a 35 mm-es lyukacsos felálló lezáró perem lezárja a hidegburkolatot és biztosítja a vízvezetést
- ✓ vízvezető nyílások és vízzel
- ✓ tartozékok: belső sarok, külső sarok (90°/135°) és összekötő elemek
- ✓ alkalmazható a Schlüter-TROBA-LEVEL-re készülő burkolatok lezárására



Schlüter®-BARA-RKL

A Schlüter-BARA-RKL egy színes porszórót bevonatú alumíniumból készült rétegrendlezáró, vízzel rendelkező szegélyprofil, amely a rétegrendből való vízvezetés céljából lyukacsos. Alkalmos nagyméretű burkoló lapokhoz, amelyek vagy kötés nélküli kavics- vagy zúzottkő szórásra, vagy a tartókoronákra kerülnek elhelyezésre.

(Termék adatlap 5.20)



Schlüter®-BARA-RKL

színes porszórót bevonatú alumínium

H (mm)	L = 2,50 m Cikkszám	€ / m	KV (db)
30	RKL 30 ...*	42,78	40
35	RKL 35 ...*	44,85	40
40	RKL 40 ...*	46,94	40
50	RKL 50 ...*	48,17	40
75	RKL 75 ...*	50,63	40

Schlüter®-BARA-RKL/E 90°

90°-os külső sarok

H (mm)	Cikkszám	€ / db.	P (db)
30	E90 / RKL 30 ...*	68,73	10
35	E90 / RKL 35 ...*	68,73	10
40	E90 / RKL 40 ...*	68,73	10
50	E90 / RKL 50 ...*	68,73	10
75	E90 / RKL 75 ...*	68,73	10

Schlüter®-BARA-RKL/E 135°

135°-os külső sarok

H (mm)	Cikkszám	€ / db.	P (db)
30	E135 / RKL 30 ...*	68,73	10
35	E135 / RKL 35 ...*	68,73	10
40	E135 / RKL 40 ...*	68,73	10
50	E135 / RKL 50 ...*	68,73	10
75	E135 / RKL 75 ...*	68,73	10

Schlüter®-BARA-RKL/I 90°

90°-os belső sarok

H (mm)	Cikkszám	€ / db.	P (db)
30	I90 / RKL 30 ...*	68,73	10
35	I90 / RKL 35 ...*	68,73	10
40	I90 / RKL 40 ...*	68,73	10
50	I90 / RKL 50 ...*	68,73	10
75	I90 / RKL 75 ...*	68,73	10

Schlüter®-BARA-RKL/V

összekötő elem

H (mm)	Cikkszám	€ / db.	P (db)
30	V / RKL 30 ...*	5,72	50
35	V / RKL 35 ...*	5,72	50
40	V / RKL 40 ...*	5,72	50
50	V / RKL 50 ...*	5,72	50
75	V / RKL 75 ...*	5,72	50

Tudnivaló:

A Schlüter-BARA-RKL 35 és 40 különösen alkalmasak a 2 cm vastag burkolólapokhoz.

A cikkszámot ki kell egészíteni a szín megadásával (például: V / RKL 30 GM)

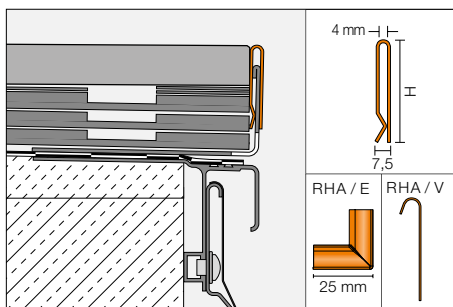


* Színek: GM - PG - SB



Schlüter®-BARA-RHA

A Schlüter-BARA-RHA egy színes porszört bevonatú alumíniumból készülő, állítható magasságú takaróprofil. Összeépítve a megfelelő BARA-tartóprofilokkal például a BARA-RWL, vagy a BARA-RKL vízorrprofillal, lezárja az erkélyek és a teraszok szabad széleit. Ezzel akár 220 mm magas burkolati rétegre takarása is megoldható
(Termék adatlap 5.16)



Schlüter®-BARA-RHA

színes porszört bevonatú alumínium

H (mm)	L = 2,50 m Cikkszám	€ / m	KV (db)
50	RHA 50 ...*	22,05	40
90	RHA 90 ...*	23,95	40

A cikkszámot ki kell egészíteni a szín megadásával (például: V / RHA 50 SB)



* Színek: GM - PG - SB

Schlüter®-BARA-RHA/E 90°

90°-os külső sarok

H (mm)	Cikkszám	€ / db.	P (db)
50	E90 / RHA 50 ...*	11,75	10
90	E90 / RHA 90 ...*	11,75	10

Schlüter®-BARA-RHA/V

összekötő elem

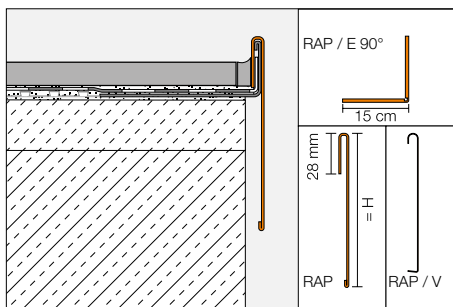
H (mm)	Cikkszám	€ / db.	P (db)
50	V / RHA 50 ...*	7,05	50
90	V / RHA 90 ...*	7,05	50

Tudnivaló:

A tartóprofilokat külön kell megrendelni.

Schlüter®-BARA-RAP

Schlüter-BARA-RAP egy kiegészítő takaróprofil színes porszört bevonatú alumíniumból. A Schlüter-BARA-RW profillal összeépítve lezárja az erkélyek és teraszok oldalát. A terasz megfelelő oldalán alkalmazva irányított lefolyást biztosít a csapadéknak vagy felmosóvíznek.
(Termék adatlap 5.17)



Schlüter®-BARA-RAP

színes porszört bevonatú alumínium

H (mm)	L = 2,50 m Cikkszám	€ / m	KV (db)
75	RAP 75 PG	22,49	40
86	RAP 90 PG	23,37	40
110	RAP 110 PG	24,54	40

Schlüter®-BARA-RAP/E 90°

90°-os külső sarok, színes porszört bevonatú alumínium

H (mm)	Cikkszám	€ / db.	P (db)
75	E90 / RAP 75 PG	26,21	10
86	E90 / RAP 90 PG	27,19	10
110	E90 / RAP 110 PG	28,11	10

Schlüter®-BARA-RAP/V

összekötő elem, színes porszört bevonatú alumínium

H (mm)	Cikkszám	€ / db.	P (db)
75	V / RAP 75 PG	6,08	50
86	V / RAP 90 PG	6,08	50
110	V / RAP 110 PG	6,08	50

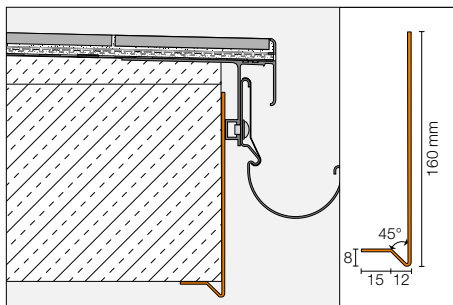
Tudnivaló:

A Schlüter-BARA-RW tartóprofilét külön kell megrendelni.



Schlüter®-BARA-FAP

A Schlüter-BARA-FAP szabadon álló erkélyek homlokfelületének teljes takarására szolgáló profil, amely egyben alsó cseppentő vízorrot is ad az erkélylemeznek, peremnek.
(Termék adatlap 5.23)



Schlüter®-BARA-FAP

színes porszórt bevonatú alumínium

L = 2,50 m Cikkszám	€/ m	KV (db)
FAP 165 ...*	35,06	40

Tudnivaló:

Összekötő elemként a csatlakoztatás takarására a Schlüter-BARA-STU-t ajánljuk.

A cikkszámot ki kell egészíteni a szín megadásával (például: E90 / FAP 165 BW)



* Színek: BW - GM - HB - PG - RB - SB

Schlüter®-BARA-FAP/E 90°

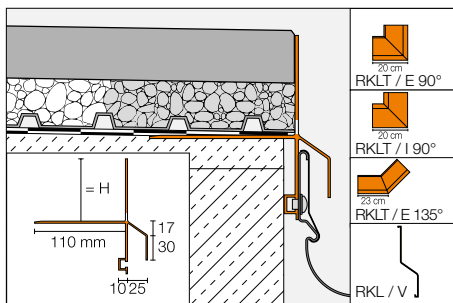
90°-os külső sarok

Cikkszám	€/ db.	P (db)
E90 / FAP 165 ...*	34,84	10



Schlüter®-BARA-RKLT

A Schlüter-BARA-RKLT egy színes porszórt bevonatú alumíniumból készült rétegrendlező vízorr profil, amely a rétegrendből való vízvezetés céljából lyukakkal van ellátva. Alkalmos nagyméretű burkoló lapokhoz, amelyek vagy kötés nélküli kavics- vagy zúzottkő szórásra, vagy a tartókorongokra kerülnek elhelyezésre. A Schlüter-BARA-RKLT integrált, T-alakú csatornatartó sínrel rendelkezik, mely a Schlüter-BARIN eresztrendszer rögzítésére szolgál.
(Termék adatlap 5.20)



Schlüter®-BARA-RKLT

színes porszórt bevonatú alumínium

H (mm)	L = 2,50 m Cikkszám	€/ m	KV (db)
30	RKLT 30 ...*	51,07	40
40	RKLT 40 ...*	55,25	40
50	RKLT 50 ...*	56,50	40
75	RKLT 75 ...*	58,92	40

Schlüter®-BARA-RKLT/E 90°

90°-os külső sarok

H (mm)	Cikkszám	€/ db.	P (db)
30	E90 / RKLT 30 ...*	71,79	10
40	E90 / RKLT 40 ...*	71,79	10
50	E90 / RKLT 50 ...*	71,79	10
75	E90 / RKLT 75 ...*	71,79	10

Schlüter®-BARA-RKLT/E 135°

135°-os külső sarok

H (mm)	Cikkszám	€/ db.	P (db)
30	E135 / RKLT 30 ...*	71,79	10
40	E135 / RKLT 40 ...*	71,79	10
50	E135 / RKLT 50 ...*	71,79	10
75	E135 / RKLT 75 ...*	71,79	10

Schlüter®-BARA-RKLT/I 90°

90°-os belső sarok

H (mm)	Cikkszám	€/ db.	P (db)
30	I90 / RKLT 30 ...*	71,79	10
40	I90 / RKLT 40 ...*	71,79	10
50	I90 / RKLT 50 ...*	71,79	10
75	I90 / RKLT 75 ...*	71,79	10

Schlüter®-BARA-RKL/V

összekötő elem

H (mm)	Cikkszám	€/ db.	P (db)
30	V / RKL 30 ...*	5,72	50
40	V / RKL 40 ...*	5,72	50
50	V / RKL 50 ...*	5,72	50
75	V / RKL 75 ...*	5,72	50

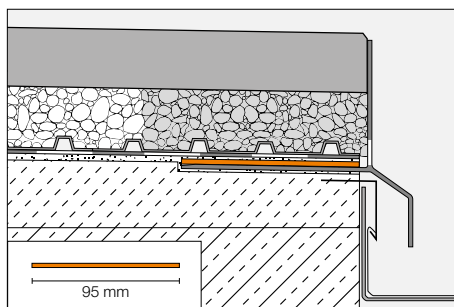
A cikkszámot ki kell egészíteni a szín megadásával (például: V / RKL 30 PG)



* Színek: GM - PG - SB

Schlüter®-BARA-HV

A Schlüter-BARA-HV olyan tapadóhídként szolgáló polietilén ragasztószalag, amely a felső oldalán fátolszövettel, a hátoldalán pedig öntapadó butilréteggel van ellátva. Alkalmos ragasztható perem kialakítására, hogy a többrétegű Schlüter-KERDI szigetelést biztonságosan folytonosítani lehessen a Schlüter-BARA-RKL vízorprofilhoz.
(Termék adatlap 5.20)



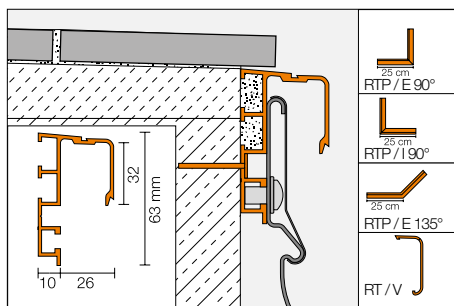
Schlüter®-BARA-HV

öntapadó tapadóhíd-fátyol

B (mm)	tekercs = 5 m Cikkszám	€/ m	P (tekercs)
95	HVL 95 / 5M	6,33	10

Schlüter®-BARA-RTP

A Schlüter-BARA-RTP egy, a Schlüter-BARIN csatornarendszer rögzítését lehetővé tevő szegecsprofil, amely utólag szerelhető az erkély vagy terasz peremének szabadon álló homlokfelületére.
(Termék adatlap 5.11)



Schlüter®-BARA-RTP

színes porszórt bevonatú alumínium

L = 2,50 m Cikkszám	€/ m	KV (db)
RTP 65 PG	28,91	40

Schlüter®-BARA-RTP/E 90°

90°-os külső sarok

Cikkszám	€/ db.	P (db)
E90 / RTP 65 PG	37,33	10

Schlüter®-BARA-RTP/E 135°

135°-os külső sarok

Cikkszám	€/ db.	P (db)
E135 / RTP 65 PG	41,07	10

Schlüter®-BARA-RTP/I 90°

90°-os belső sarok

Cikkszám	€/ db.	P (db)
I90 / RTP 65 PG	37,33	10

Schlüter®-BARA-RTK/V

összekötő elem

Cikkszám	€/ db.	P (db)
V / RT 30 PG	2,62	50

Schlüter®-BARA-RTP/S

speciális csavar dűbellel

Cikkszám	€/ szett	P (készlet)
RTPS 540	7,92	10

készlet = 10 db.

Schlüter®-BARA-STU

A Schlüter-BARA-STU név mögött vékony alumínium lemezcsíkok rejlenek, amelyeknek a hosszát lemezvágó ollóval lehet szabályozni, és szilikonnal ráragaszthatók a toldások átfedésére a BARA-profilsorozatnál.

Schlüter®-BARA-STU

toldás-átlapolás

Cikkszám	€/ db.	P (db)
STU 335 ...*	1,90	10

A cikkszámot ki kell egészíteni a szín megadásával (például: STU 335 HB)



* Színek: BW - GM - HB - PG - RB - SB


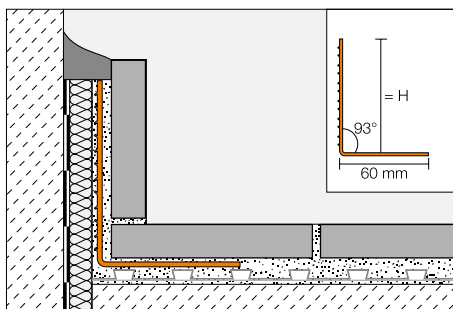
Hosszúság = 30 cm
Szélesség = 35 mm
Vastagság = 0,5 mm



Schlüter®-BARA-ESOT

A Schlüter-BARA-ESOT egy lábazattartó profil, amely akkor alkalmazható, ha a lábazat burkolólaphoz nem áll rendelkezésre azt megtartani képes alapfelület.

(Termék adatlap 5.1)



Schlüter®-BARA-ESOT

V2A minőségű nemesacél

H (mm)	L = 2,50 m Cikkszám	€/m	KV (db)
60	ESOT 60	15,52	60
110	ESOT 110	20,17	60

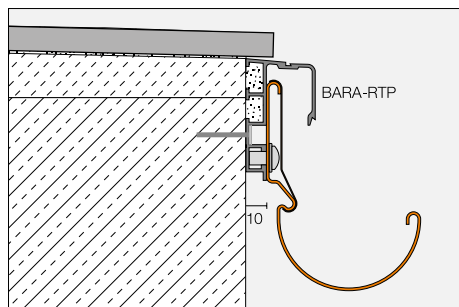
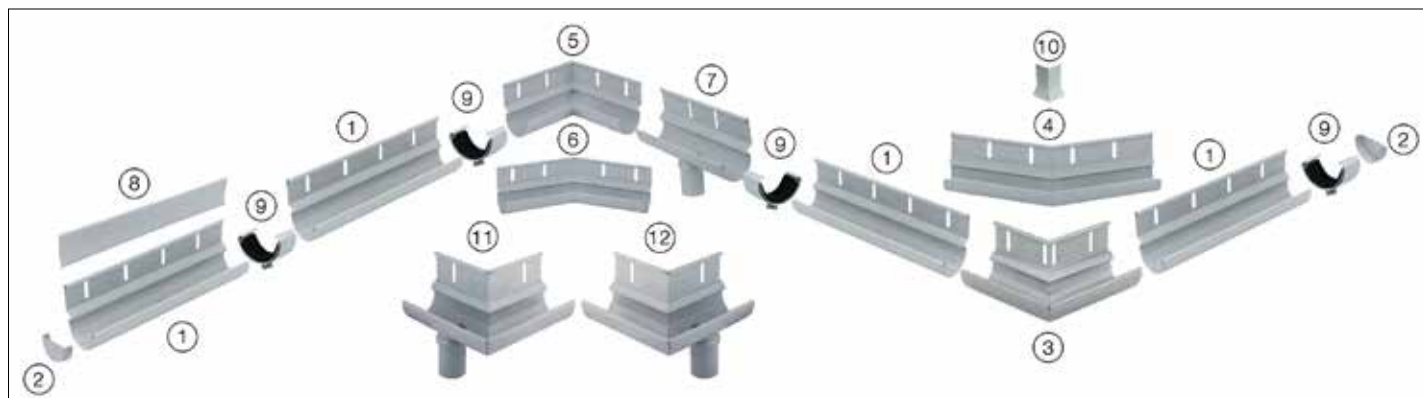
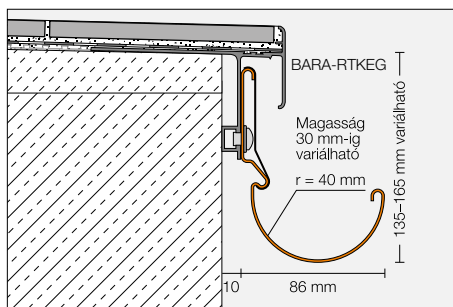


© Villeroy & Boch csempék

Schlüter®-BARIN-SR

A Schlüter-BARIN-SR egy színes porszór bevonatú alumínium ereszcatorna-rendszer az erkélyek és teraszok vízelvezetéséhez. A megfelelő Schlüter-BARA profilokhoz csatlakoztathatók, azok sínrendszerébe, az egyes elemekhez tartozó önmetsző csavarokkal és fedőlemezekkel.

(Termék adatlap 10.1)



Tudnivaló:

A standard szögben készülő sarkoktól eltérő szögű belső és külső sarkok egyedi megrendelés alapján kaphatók.

Anyagtól függően lehet némi színeltérés az egyes rendszerelemeknél.

Schlüter®-BARIN-SR AC

színes porszór bevonatú alumínium

Megnevezés	Cikkszám	€ / szett	KV (készlet)
BARIN csatorna-készlet 2,50 m 1 db. csatorna 2,50 m ① 1 db. takaróprofil 2,50 + 0,50 m ⑧ 1 db. összekötő elem ⑨ 8 db. csavar	BSR4 R 250 ...*	126,85	60
BARIN csatorna-készlet 1,50 m 1 db. csatorna 1,50 m ① 1 db. takaróprofil 1,50 m + 0,50 m ⑧ 1 db. összekötő elem ⑨ 4 db. csavar	BSR4 R 150 ...*	74,93	60
BARIN véglezáró kupak készlet 2 db. véglezáró kupak ② 2 db. összekötő elem ⑨	BSR4 E 2 ...*	26,07	60
BARIN 90°-os külső sarok készlet 1 db. sarok ③ 2 db. összekötő elem ⑨ 1 db. sarok takaróprofil ⑩	BSR4 EWG 90 ...*	85,57	60
BARIN 90°-os külső sarok készlet baloldali kivezetéssel 1 db. sarok ⑪ 2 db. összekötő elem ⑨ 1 db. sarok takaróprofil ⑩	BSR4 E90 L DN 60 ...*	109,15	60
BARIN 90°-os külső sarok készlet jobboldali kivezetéssel 1 db. sarok ⑫ 2 db. összekötő elem ⑨ 1 db. sarok takaróprofil ⑩	BSR4 E90 R DN 60 ...*	109,15	60
BARIN 135°-os külső sarok készlet 1 db. sarok ④ 2 db. összekötő elem ⑨ 1 db. sarok takaróprofil ⑩	BSR4 EWG 135 ...*	85,57	60
BARIN 90°-os belső sarok készlet 1 db. sarok ⑤ 2 db. összekötő elem ⑨	BSR4 IWG 90 ...*	85,57	60
BARIN 135°-os belső sarok készlet 1 db. sarok ⑥ 2 db. összekötő elem ⑨	BSR4 IWG 135 ...*	85,57	60
BARIN lefolyó készlet 1 db. 20 cm-es csatorna lefolyó támasztékkal ⑦ 2 db. összekötő elem ⑨ 2 db. csavar	BSR4 A DN 60 ...*	39,18	60

A cikkszámot ki kell egészíteni a szín megadásával (például: BSR4 R 250 GM)



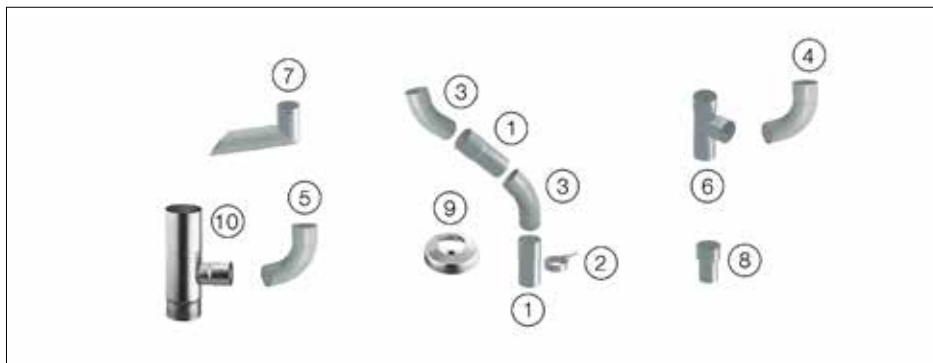
* Színek: BW - GM - HB - PG - RB - SB




Schlüter®-BARIN-R

A Schlüter-BARIN-R a megnevezése a rendszerhez tartozó színes porszórt bevonatú alumíniumból készülő csöveknek, illetve ezek megfelelő idomainak.

(Termék adatlap 10.1)



Az ejtőcsövek standard kivitelben összekötő karmantyúval vannak ellátva. A rádugható karmantyú (8) összekötő elemként is használható két Schlüter-BARIN cső között összekötő karmantyú (toldalék) használata nélkül.



Schlüter-KERDI-DRAIN-SP-E nemesacél vízköpő lásd 203. oldal.

A cikkszámot ki kell egészíteni a szín megadásával (például: BR 100 DN 60 GM)



* Színek: BW - GM - HB - PG - RB - SB

Schlüter®-BARIN-R AC

színes porszórt bevonatú alumínium

Megnevezés	Cikkszám	€ / db.	KV (db)
ejtőcső, 1,00 m Ø 60 mm ①	BR 100 DN 60 ...*	35,92	60
ejtőcső, 2,50 m Ø 60 mm ①	BR 250 DN 60 ...*	82,52	60
40°-os csőív Ø 60 mm ③	BR B40 DN 60 ...*	41,26	60
72°-os csőív Ø 60 mm ④	BR B72 DN 60 ...*	41,26	60
85°-os csőív Ø 60 mm ⑤	BR B85 DN 60 ...*	41,26	60
72°-os leágazócső Ø 60 mm ⑥	BR AZ DN 60 ...*	92,97	60
rádugható karmantyú ⑧	BR AM DN 60 ...*	23,88	60
25 cm-es vízköpő Ø 50 mm ⑦ <i>alkalmas a BARIN-SR Ø 50 mm-es lefolyóelemhez</i>	BR SP25 DN 50 ...*	77,76	60
40 cm-es vízköpő Ø 50 mm ⑦ <i>alkalmas a BARIN-SR Ø 50 mm-es lefolyóelemhez</i>	BR SP40 DN 50 ...*	84,37	60
csőbilincs-készlet ② <i>2 db. csőbilincs 100 mm-es rögzítő csavar</i>	BR RS100 DN 60 ...*	16,56	60
csőbilincs-készlet ② <i>2 db. csőbilincs 200 mm-es rögzítő csavar</i>	BR RS200 DN 60 ...*	17,86	60
200 mm-es rögzítő csavar <i>csőbilincsekhez</i>	BR SS 200	4,28	60

A Schlüter-BARIN-R-SK függőleges cső záróelem arra szolgál, hogy a Ø 60 mm-es Schlüter-BARIN rendszer-csövek alapvezetékre való csatlakozását lefedje.

A Schlüter-BARIN-R-AZ olyan leágazás, ami biztosítja a Ø 60 mm-es Schlüter-BARIN rendszer-csöveknek a csatlakozását a tető vízvezetékénél meglévő Ø 110 mm-es (DN 100) ejtőcsövekhez.

Schlüter®-BARIN-R Z/K

horgany / vörösréz

Megnevezés	Cikkszám	€ / db.	KV (db)
horgany függőleges cső záróelem Ø 60 / 116 mm ⑨	BR SK DN 60 / 116 Z	6,78	60
horgany leágazás, 85° Ø 110 / 60 mm (DN 100/60) ⑩	BR AZ DN 100 / 60 Z	96,82	60
vörösréz leágazás, 85° Ø 110 / 60 mm (DN 100/60) ⑩	BR AZ DN 100 / 60 K	109,15	60